



Municipalidad de
Villa Gesell

R.A.F.A.M.

ESTADO DE EJECUCION PRESUPUESTARIA DE RECURSOS

Del 03/01/2021 al 31/12/2021

Hoja: 1 de 13

31/03/2022 09:20

Ejercicio: 2021

Rubro - Descripción	Procedencia	Recurso Estimado	Modificaciones	Recurso Vigente	Recurso Devengado	Dif. entre Vigente y Devengado	Recursos Percibido	Dif. entre Devengado y Percibido	Dif. entre Vigente y Percibido
11.0.00.00 - Ingresos Tributarios									
11.4.00.00 - Coparticipación de impuestos									
11.4.01.00 - Coparticipación Pcial. de Impuesto Ley 10.559	21 - De libre	863.016.150,00	129.575.123,00	992.591.273,00	992.591.273,00	0,00	992.591.273,00	0,00	0,00
11.4.02.00 - Ley 11769	21 - De libre	0,00	171.297,15	171.297,15	171.297,15	0,00	171.297,15	0,00	0,00
11.4.03.00 - Descentralización Tributaria									
11.4.03.01 - Ingresos Brutos	21 - De libre	5.165.000,00	2.061.605,26	7.226.605,26	7.226.605,26	0,00	7.226.605,26	0,00	0,00
11.4.03.02 - Inmobiliario Rural	21 - De libre	220.750,00	0,00	220.750,00	180.626,44	40.123,56	180.626,44	0,00	40.123,56
Total Descentralización Tributaria		5.385.750,00	2.061.605,26	7.447.355,26	7.407.231,70	40.123,56	7.407.231,70	0,00	40.123,56
11.4.04.00 - Coparticipación Juegos de Azar	11 - De libre	18.099.900,00	0,00	18.099.900,00	593.342,15	17.506.557,85	593.342,15	0,00	17.506.557,85
11.4.05.00 - Fondos Programas Sociales									
11.4.05.01 - Fondo de Fortalecimiento Programas Sociales	22 - Afectados	6.108.100,00	0,00	6.108.100,00	5.505.076,69	603.023,31	5.505.076,69	0,00	603.023,31
11.4.05.02 - Fondo de Fortalecimiento Saneamiento Ambiental	22 - Afectados	2.530.250,00	230.293,66	2.760.543,66	2.760.543,66	0,00	2.760.543,66	0,00	0,00
Total Fondos Programas Sociales		8.638.350,00	230.293,66	8.868.643,66	8.265.620,35	603.023,31	8.265.620,35	0,00	603.023,31
11.4.06.00 - Fondo Compensador Decreto PEN 836/18	22 - Afectados	0,00	401,89	401,89	0,00	401,89	0,00	0,00	401,89
11.4.07.00 - Fondo para el fortalecimiento de Recursos Municipales	11 - De libre	48.966.000,00	3.734.147,79	52.700.147,79	52.700.147,79	0,00	52.700.147,79	0,00	0,00
11.4.08.00 - Fondo Municipal de Inclusión social	11 - De libre	11.787.300,00	938.044,43	12.725.344,43	12.725.344,43	0,00	12.725.344,43	0,00	0,00
11.4.10.00 - Fondo Educativo 40% DGE	22 - Afectados	26.213.700,00	3.661.943,84	29.875.643,84	18.950.923,93	10.924.719,91	18.950.923,93	0,00	10.924.719,91
11.4.11.00 - Fondo Educativo	22 - Afectados	39.320.600,00	4.129.511,39	43.450.111,39	28.986.248,93	14.463.862,46	28.986.248,93	0,00	14.463.862,46
Total Coparticipación de impuestos		1.021.427.750,00	144.502.368,41	1.165.930.118,41	1.122.391.429,43	43.538.688,98	1.122.391.429,43	0,00	43.538.688,98
11.9.00.00 - Otros tributarios									
11.9.01.00 - Impuesto a los Automotores	21 - De libre	12.039.300,00	3.374.856,09	15.414.156,09	40.867.049,55	-25.452.893,46	15.413.920,09	25.453.129,46	236,00

Filtro aplicado: Ejercicio: 2021 - Rubros: 1140100 al 9999960 - Origen y Procedencia: 11 al 42 - Todos los Recursos - Fechas: 03/01/2021 al 31/12/2021 - Desagregado hasta Subconcepto





Municipalidad de
Villa Gesell

R.A.F.A.M.

ESTADO DE EJECUCION PRESUPUESTARIA DE RECURSOS

Del 03/01/2021 al 31/12/2021

Hoja: 2 de 13

31/03/2022 09:20

Ejercicio: 2021

Rubro - Descripción	Procedencia	Recurso Estimado	Modificaciones	Recurso Vigente	Recurso Devengado	Dif. entre Vigente y Devengado	Recursos Percibido	Dif. entre Devengado y Percibido	Dif. entre Vigente y Percibido
Total Otros tributarios		12.039.300,00	3.374.856,09	15.414.156,09	40.867.049,55	-25.452.893,46	15.413.920,09	25.453.129,46	236,00
Total Ingresos Tributarios		1.033.467.050,00	147.877.224,50	1.181.344.274,50	1.163.258.478,98	18.085.795,52	1.137.805.349,52	25.453.129,46	43.538.924,98
12.0.00.00 - Ingresos No Tributarios									
12.1.00.00 - Tasas									
12.1.01.00 - Tasa por Servicios Urbanos									
12.1.01.01 - Alumbrado, Limpieza, Conservación Via Pública del Ejercicio	11 - De libre	341.525.000,00	0,00	341.525.000,00	444.863.945,12	-103.338.945,12	284.792.990,07	160.070.955,05	56.732.009,93
12.1.01.02 - Alumbrado, Limpieza, Conservación Via Pública de Ejercicios Anteriores	11 - De libre	42.117.700,00	0,00	42.117.700,00	0,00	42.117.700,00	53.044.142,64	-53.044.142,64	-10.926.442,64
Total Tasa por Servicios Urbanos		383.642.700,00	0,00	383.642.700,00	444.863.945,12	-61.221.245,12	337.837.132,71	107.026.812,41	45.805.567,29
12.1.02.00 - Servicios especiales de limpieza e Higiene	11 - De libre	2.364.900,00	0,00	2.364.900,00	36.453,82	2.328.446,18	36.453,82	0,00	2.328.446,18
12.1.03.00 - Tasa por Conservacion de Accesos a zonas sin urbanizar									
12.1.03.01 - Conservacion y mejorado del ejercicio	11 - De libre	428.300,00	0,00	428.300,00	959.573,38	-531.273,38	581.102,48	378.470,90	-152.802,48
12.1.03.02 - Conservacion red vial ejercicios anteriores	11 - De libre	347.200,00	0,00	347.200,00	0,00	347.200,00	512.224,87	-512.224,87	-165.024,87
Total Tasa por Conservacion de Accesos a zonas sin urbanizar		775.500,00	0,00	775.500,00	959.573,38	-184.073,38	1.093.327,35	-133.753,97	-317.827,35
12.1.04.00 - Habilitación de comercios e industrias	11 - De libre	12.600.000,00	0,00	12.600.000,00	12.413.688,57	186.311,43	12.413.690,57	-2,00	186.309,43
12.1.05.00 - Inspección de seguridad e higiene									
12.1.05.01 - Inspeccion de seguridad e higiene del ejercicio	11 - De libre	45.000.000,00	0,00	45.000.000,00	46.981.849,35	-1.981.849,35	28.451.465,89	18.530.383,46	16.548.534,11
12.1.05.02 - Inspeccion de Seguridad e higiene Ejercicio anterior	11 - De libre	5.141.088,20	0,00	5.141.088,20	0,00	5.141.088,20	4.132.931,11	-4.132.931,11	1.008.157,09
12.1.05.03 - Sobre Tasa C.O.U	12 - Afectados	0,00	301.728,97	301.728,97	0,00	301.728,97	26.513,64	-26.513,64	275.215,33
Total Inspección de seguridad e higiene		50.141.088,20	301.728,97	50.442.817,17	46.981.849,35	3.460.967,82	32.610.910,64	14.370.938,71	17.831.906,53
12.1.06.00 - Inspección veterinaria	11 - De libre	0,00	0,00	0,00	1.620,00	-1.620,00	1.620,00	0,00	1.620,00

Filtro aplicado: Ejercicio: 2021 - Rubros: 1140100 al 9999960 - Origen y Procedencia: 11 al 42 - Todos los Recursos - Fechas: 03/01/2021 al 31/12/2021 - Desagregado hasta Subconcepto





Municipalidad de
Villa Gesell

R.A.F.A.M.

ESTADO DE EJECUCION PRESUPUESTARIA DE RECURSOS

Del 03/01/2021 al 31/12/2021


Hoja: 3 de 13

31/03/2022 09:20

Ejercicio: 2021

Rubro - Descripción	Procedencia	Recurso Estimado	Modificaciones	Recurso Vigente	Recurso Devengado	Dif. entre Vigente y Devengado	Recursos Percibido	Dif. entre Devengado y Percibido	Dif. entre Vigente y Percibido
12.1.11.00 - Servicios Asistenciales	12 - Afectados	67.940.760,00	0,00	67.940.760,00	52.077.314,05	15.863.445,95	52.077.314,05	0,00	15.863.445,95
12.1.14.00 - Tasas por Servicios Varios	11 - De libre	20.771.800,00	0,00	20.771.800,00	6.941.600,96	13.830.199,04	6.941.600,96	0,00	13.830.199,04
12.1.15.00 - Servicios Sanitarios									
12.1.15.01 - Servicios Sanitarios del Ejercicio	11 - De libre	91.931.000,00	0,00	91.931.000,00	125.265.299,36	-33.334.299,36	92.865.965,75	32.399.333,61	-934.965,75
12.1.15.02 - Servicios Sanitarios Ejercicios Anteriores	11 - De libre	10.565.200,00	0,00	10.565.200,00	0,00	10.565.200,00	11.547.254,16	-11.547.254,16	-982.054,16
Total Servicios Sanitarios		102.496.200,00	0,00	102.496.200,00	125.265.299,36	-22.769.099,36	104.413.219,91	20.852.079,45	-1.917.019,91
12.1.16.00 - Promoción Turística	12 - Afectados	17.076.200,00	18.944.675,14	36.020.875,14	59.481.199,87	-23.460.324,73	36.020.875,14	23.460.324,73	0,00
12.1.17.00 - Ingresos Varios	11 - De libre	11.190.200,00	0,00	11.190.200,00	13.983.906,61	-2.793.706,61	13.983.906,61	0,00	-2.793.706,61
12.1.19.00 - Tasa para Bomberos	12 - Afectados	10.726.500,00	4.799.767,56	15.526.267,56	25.638.494,91	-10.112.227,35	15.526.267,56	10.112.227,35	0,00
12.1.21.00 - Tasa por Seguridad de Playa	11 - De libre	60.591.250,00	0,00	60.591.250,00	110.965.020,34	-50.373.770,34	67.198.663,63	43.766.356,71	-6.607.413,63
12.1.22.00 - Fondo Comun Obras Publicas de Infraestructura Ordenanza	12 - Afectados	0,00	410.104,29	410.104,29	0,00	410.104,29	410.104,29	-410.104,29	0,00
12.1.23.00 - Contribucion General Plan de Obras Plan Villa Gesell 2010	12 - Afectados	0,00	38.244,20	38.244,20	0,00	38.244,20	38.244,20	-38.244,20	0,00
12.1.24.00 - Tasa de Seguridad	11 - De libre	87.993.800,00	0,00	87.993.800,00	159.058.668,42	-71.064.868,42	96.323.417,27	62.735.251,15	-8.329.617,27
12.1.25.00 - Tasa de Salud	11 - De libre	175.980.000,00	0,00	175.980.000,00	317.413.802,52	-141.433.802,52	192.220.785,27	125.193.017,25	-16.240.785,27
12.1.26.00 - Tasa de Disposición Final de Residuos	11 - De libre	123.192.000,00	0,00	123.192.000,00	235.374.207,65	-112.182.207,65	142.538.902,43	92.835.305,22	-19.346.902,43
12.1.27.00 - Grandes Generadores de residuos	11 - De libre	4.390.400,00	0,00	4.390.400,00	4.603.025,55	-212.625,55	2.787.519,57	1.815.505,98	1.602.880,43
12.1.28.00 - Tasa Cementerio Tit XXJ Ord. 2156	11 - De libre	12.180.000,00	0,00	12.180.000,00	20.727.614,31	-8.547.614,31	12.443.310,68	8.284.303,63	-263.310,68
12.1.29.00 - Tasa Especial por Servicios Publicos									
12.1.30.00 - Tasa por Factibilidad Antenas	11 - De libre	4.970.000,00	0,00	4.970.000,00	0,00	4.970.000,00	0,00	0,00	4.970.000,00
12.1.31.00 - Tasa por Inspeccion Antenas	11 - De libre	10.800.000,00	0,00	10.800.000,00	11.424.000,00	-624.000,00	11.424.000,00	0,00	-624.000,00
12.1.32.00 - Tasa por Contribucion Unificada Grandes Contribuyentes	11 - De libre	46.970.000,00	0,00	46.970.000,00	0,00	46.970.000,00	0,00	0,00	46.970.000,00
12.1.34.00 - Tasa Atencion Pacientes con Alta Complejidad	12 - Afectados	3.858.400,00	8.867,74	3.867.267,74	6.386.011,57	-2.518.743,83	3.867.267,74	2.518.743,83	

Filtro aplicado: Ejercicio: 2021 - Rubros: 1140100 al 9999960 - Origen y Procedencia: 11 al 42 - Todos los Recursos - Fechas: 03/01/2021 al 31/12/2021 - Desagregado hasta Subconcepto





Municipalidad de
Villa Gesell

R.A.F.A.M.

ESTADO DE EJECUCION PRESUPUESTARIA DE RECURSOS

Del 03/01/2021 al 31/12/2021


Hoja: 4 de 13

31/03/2022 09:20

Ejercicio: 2021

Rubro - Descripción	Procedencia	Recurso Estimado	Modificaciones	Recurso Vigente	Recurso Devengado	Dif. entre Vigente y Devengado	Recursos Percibido	Dif. entre Devengado y Percibido	Dif. entre Vigente y Percibido
12.1.36.00 - Fondo de Infraestructura 2018	12 - Afectados	106.095.000,00	22.109.949,40	128.204.949,40	211.698.118,22	-83.493.168,82	128.204.949,40	83.493.168,82	0,00
12.1.37.00 - Fdo. Maq. Viales	12 - Afectados	60.603.000,00	10.612.099,38	71.215.099,38	117.597.352,75	-46.382.253,37	71.215.099,38	46.382.253,37	0,00
12.1.38.00 - Adq. Tomografo	12 - Afectados	0,00	356.642,39	356.642,39	0,00	356.642,39	356.642,39	-356.642,39	0,00
12.1.39.00 - Fondo Construcción Hospital Municipal Carlos I. Gesell	12 - Afectados	53.047.200,00	29.230.702,70	82.277.902,70	107.861.264,68	-25.583.361,98	65.319.078,23	42.542.186,45	16.958.824,47
Total Tasas		1.430.396.898,20	86.812.781,77	1.517.209.679,97	2.091.754.032,01	-574.544.352,04	1.407.304.303,80	684.449.728,21	109.905.376,17
12.2.00.00 - Derechos									
12.2.01.00 - Espectáculos públicos	11 - De libre	6.860.000,00	0,00	6.860.000,00	1.449.441,82	5.410.558,18	1.449.441,82	0,00	5.410.558,18
12.2.02.00 - Venta ambulante	11 - De libre	0,00	0,00	0,00	4.888.722,60	-4.888.722,60	4.888.722,60	0,00	-4.888.722,60
12.2.03.00 - Publicidad y propaganda	11 - De libre	17.500.000,00	0,00	17.500.000,00	10.718.437,69	6.781.562,31	10.718.437,69	0,00	6.781.562,31
12.2.05.00 - Derecho de Ocupación por uso espacio publico	11 - De libre	15.400.000,00	0,00	15.400.000,00	10.801.139,23	4.598.860,77	10.801.139,23	0,00	4.598.860,77
12.2.07.00 - De Conexión a la Red Agua Corriente	11 - De libre	770.000,00	0,00	770.000,00	544.890,00	225.110,00	544.890,00	0,00	225.110,00
12.2.08.00 - Cementerio	11 - De libre	1.470.000,00	0,00	1.470.000,00	890.095,98	579.904,02	890.095,98	0,00	579.904,02
12.2.10.00 - Patentes de Rodados	11 - De libre	2.128.000,00	0,00	2.128.000,00	1.697.065,56	430.934,44	1.697.065,56	0,00	430.934,44
12.2.11.00 - Derechos de Construcción	11 - De libre	28.510.000,00	0,00	28.510.000,00	13.219.338,59	15.290.661,41	13.219.338,59	0,00	15.290.661,41
12.2.12.00 - de oficina									
12.2.12.01 - de Oficina general	11 - De libre	21.245.000,00	0,00	21.245.000,00	17.733.138,96	3.511.861,04	17.733.138,96	0,00	3.511.861,04
Total de oficina		21.245.000,00	0,00	21.245.000,00	17.733.138,96	3.511.861,04	17.733.138,96	0,00	3.511.861,04
12.2.14.00 - Arancelamiento Museo	11 - De libre	630.000,00	0,00	630.000,00	104.000,00	526.000,00	104.000,00	0,00	526.000,00
12.2.15.00 - Derechos Varios	11 - De libre	0,00	0,00	0,00	9.000,00	-9.000,00	9.000,00	0,00	-9.000,00
12.2.16.00 - Canon por Concesiones de Unidades Truisticas Fiscales	11 - De libre	9.940.000,00	0,00	9.940.000,00	6.599.252,73	3.340.747,27	6.599.252,73	0,00	3.340.747,27
12.2.19.00 - Canon Venta Ambulante en Playa Ordenanza 2510	12 - Afectados	350.000,00	206.984,17	556.984,17	543.191,40	13.792,77	543.191,40	0,00	13.792,77
12.2.20.00 - Derecho Acceso Reserva Faro Querandi									

Filtro aplicado: Ejercicio: 2021 - Rubros: 1140100 al 9999960 - Origen y Procedencia: 11 al 42 - Todos los Recursos - Fechas: 03/01/2021 al 31/12/2021 - Desagregado hasta Subconcepto





Municipalidad de
Villa Gesell

R.A.F.A.M.

ESTADO DE EJECUCION PRESUPUESTARIA DE RECURSOS

Del 03/01/2021 al 31/12/2021

Hoja: 5 de 13

31/03/2022 09:20

Ejercicio: 2021

Rubro - Descripción	Procedencia	Recurso Estimado	Modificaciones	Recurso Vigente	Recurso Devengado	Dif. entre Vigente y Devengado	Recursos Percibido	Dif. entre Devengado y Percibido	Dif. entre Vigente y Percibido
12.2.22.00 - Canon Venta en Playa Ord.2050 Ordinarios	11 - De libre	3.150.000,00	0,00	3.150.000,00	151.974,00	2.998.026,00	151.974,00	0,00	2.998.026,00
Total Derechos		107.953.000,00	206.984,17	108.159.984,17	69.349.688,56	38.810.295,61	69.349.688,56	0,00	38.810.295,61
12.6.00.00 - Multas									
12.6.01.00 - Multas por contravenciones	11 - De libre	63.448.000,00	0,00	63.448.000,00	31.630.998,24	31.817.001,76	31.631.088,24	-90,00	31.816.911,76
12.6.02.00 - Infracción a las Obligaciones Fiscales	11 - De libre	38.351.200,00	0,00	38.351.200,00	28.497.967,47	9.853.232,53	28.497.967,47	0,00	9.853.232,53
12.6.05.00 - Infracciones C.M. Ampliacion Red Agua	11 - De libre	0,00	0,00	0,00	31,44	-31,44	31,44	0,00	-31,44
12.6.06.00 - Infracción C.M. Plan de Iluminación	11 - De libre	0,00	0,00	0,00	1.128,41	-1.128,41	1.128,41	0,00	-1.128,41
12.6.07.00 - Infracciones C.M. Plan de Pavimentación	11 - De libre	0,00	0,00	0,00	3.126,56	-3.126,56	3.126,56	0,00	-3.126,56
12.6.08.00 - Infracciones Tasa por Promoción Turística	12 - Afectados	1.694.000,00	628.647,65	2.322.647,65	799.452,24	1.523.195,41	799.452,24	0,00	1.523.195,41
12.6.09.00 - Infracciones C.M. Programa Villa Gesell 2000									
12.6.09.01 - Infracciones C.M.Pavimetacion Boulevard	11 - De libre	0,00	0,00	0,00	435,72	-435,72	435,72	0,00	-435,72
Total Infracciones C.M. Programa Villa Gesell 2000		0,00	0,00	0,00	435,72	-435,72	435,72	0,00	-435,72
12.6.10.00 - Infracciones C.M. construcción Trece Cuadras Atípicas	11 - De libre	0,00	0,00	0,00	166,24	-166,24	166,24	0,00	-166,24
12.6.11.00 - Infracciones C.M. Ampliación Red Cloacal	11 - De libre	0,00	0,00	0,00	34,73	-34,73	34,73	0,00	-34,73
12.6.12.00 - Multas OMIC Ord. 2984 Ley 24.240	11 - De libre	0,00	0,00	0,00	50.000,00	-50.000,00	50.000,00	0,00	-50.000,00
Total Multas		103.493.200,00	628.647,65	104.121.847,65	60.983.341,05	43.138.506,60	60.983.431,05	-90,00	43.138.416,60
12.9.00.00 - Otros									
12.9.02.00 - Ingresos Varios									
12.9.16.00 - Plan Nacer	12 - Afectados	9.100.000,00	12.656.396,80	21.756.396,80	21.756.396,80	0,00	21.756.396,80	0,00	0,00
12.9.17.00 - Gravamen Ley 11769 Art. 75	11 - De libre	59.290.000,00	0,00	59.290.000,00	0,00	59.290.000,00	0,00	0,00	59.290.000,00
Total Otros		68.390.000,00	12.656.396,80	81.046.396,80	21.756.396,80	59.290.000,00	21.756.396,80	0,00	59.290.000,00

Filtro aplicado: Ejercicio: 2021 - Rubros: 1140100 al 9999960 - Origen y Procedencia: 11 al 42 - Todos los Recursos - Fechas: 03/01/2021 al 31/12/2021 - Desagregado hasta Subconcepto





Municipalidad de
Villa Gesell

R.A.F.A.M.

ESTADO DE EJECUCION PRESUPUESTARIA DE RECURSOS

Del 03/01/2021 al 31/12/2021


Hoja: 6 de 13

31/03/2022 09.20

Ejercicio: 2021

Rubro - Descripción	Procedencia	Recurso Estimado	Modificaciones	Recurso Vigente	Recurso Devengado	Dif. entre Vigente y Devengado	Recursos Percibido	Dif. entre Devengado y Percibido	Dif. entre Vigente y Percibido
Total Ingresos No Tributarios		1.710.233.098,20	100.304.810,39	1.810.537.908,59	2.243.843.458,42	-433.305.549,83	1.559.393.820,21	684.449.638,21	251.144.088,38
16.0.00.00 - Rentas de la propiedad									
16.2.00.00 - Intereses por depósitos									
16.2.01.00 - Intereses por depósitos internos									
16.2.01.01 - Renta a los Depósitos Bancarios y por Imposiciones	11 - De libre	0,00	6.891.438,36	6.891.438,36	6.891.438,36	0,00	6.891.438,36	0,00	0,00
Total Intereses por depósitos internos		0,00	6.891.438,36	6.891.438,36	6.891.438,36	0,00	6.891.438,36	0,00	0,00
Total Intereses por depósitos		0,00	6.891.438,36	6.891.438,36	6.891.438,36	0,00	6.891.438,36	0,00	0,00
Total Rentas de la propiedad		0,00	6.891.438,36	6.891.438,36	6.891.438,36	0,00	6.891.438,36	0,00	0,00
17.0.00.00 - Transferencias corrientes									
17.1.00.00 - Del sector privado									
17.1.03.00 - De empresas privadas									
17.1.03.01 - Transferencias Concesion Ruta 11	21 - De libre	8.400.000,00	0,00	8.400.000,00	739.921,00	7.660.079,00	739.921,00	0,00	7.660.079,00
Total De empresas privadas		8.400.000,00	0,00	8.400.000,00	739.921,00	7.660.079,00	739.921,00	0,00	7.660.079,00
Total Del sector privado		8.400.000,00	0,00	8.400.000,00	739.921,00	7.660.079,00	739.921,00	0,00	7.660.079,00
17.2.00.00 - De administración nacional									
17.2.01.00 - De administración central nacional									
17.2.01.05 - Municipios Turísticos Responsables	32 - Afectados	0,00	2.480.000,00	2.480.000,00	0,00	2.480.000,00	0,00	0,00	2.480.000,00
17.2.01.06 - Subsidio alimentos e Higiene Covid 19 MTDS Resolucion 485/16	32 - Afectados	0,00	7.600.000,00	7.600.000,00	7.600.000,00	0,00	7.600.000,00	0,00	0,00
17.2.01.07 - Fort.Sist.Prot.Local Derecho al Juego	32 - Afectados	0,00	900.000,00	900.000,00	900.000,00	0,00	900.000,00	0,00	0,00
17.2.01.08 - Programa Comunidades sin Violencia	32 - Afectados	0,00	4.986.375,00	4.986.375,00	4.986.375,00	0,00	4.986.375,00	0,00	0,00

Filtro aplicado: Ejercicio: 2021 - Rubros: 1140100 al 9999960 - Origen y Procedencia: 11 al 42 - Todos los Recursos - Fechas: 03/01/2021 al 31/12/2021 - Desagregado hasta Subconcepto





Municipalidad de
Villa Gesell

R.A.F.A.M.

ESTADO DE EJECUCION PRESUPUESTARIA DE RECURSOS

Del 03/01/2021 al 31/12/2021

Hoja: 7 de 13

31/03/2022 09:20

Ejercicio: 2021

Rubro - Descripción	Procedencia	Recurso Estimado	Modificaciones	Recurso Vigente	Recurso Devengado	Dif. entre Vigente y Devengado	Recursos Percibido	Dif. entre Devengado y Percibido	Dif. entre Vigente y Percibido
Total De administración central nacional		0,00	15.966.375,00	15.966.375,00	13.486.375,00	2.480.000,00	13.486.375,00	0,00	2.480.000,00
17.2.07.00 - Aporte del Tesoro Nacional No Reintegrable Jefatura de Gabinete de Ministros									
17.2.08.00 - Ministerio de la Mujer Programa Generar	32 - Afectados	0,00	500.000,00	500.000,00	0,00	500.000,00	0,00	0,00	500.000,00
Total De administración nacional		0,00	16.466.375,00	16.466.375,00	13.486.375,00	2.980.000,00	13.486.375,00	0,00	2.980.000,00
17.3.00.00 - De instituciones financieras nacionales									
17.3.01.00 - De instituciones públicas financieras	31 - De libre	0,00	1.200.000,00	1.200.000,00	1.200.000,00	0,00	1.200.000,00	0,00	0,00
Total De instituciones financieras nacionales		0,00	1.200.000,00	1.200.000,00	1.200.000,00	0,00	1.200.000,00	0,00	0,00
17.5.00.00 - De gobiernos e instituciones provinciales y municipales									
17.5.01.00 - De gobiernos provinciales									
17.5.01.01 - Aportes no Reintegrables Provincia de Buenos Aires	21 - De libre	0,00	0,00	0,00	50.000.000,00	-50.000.000,00	50.000.000,00	0,00	-50.000.000,00
17.5.01.09 - Programa Envion	22 - Afectados	3.500.000,00	73.998,25	3.573.998,25	1.940.000,00	1.633.998,25	1.940.000,00	0,00	1.633.998,25
17.5.01.16 - Policía Comunal	22 - Afectados	8.400.000,00	1.061.344,03	9.461.344,03	5.860.369,80	3.600.974,23	5.860.369,80	0,00	3.600.974,23
17.5.01.19 - Fondo Especial Reactivacion Turistica	22 - Afectados	0,00	54.039.401,00	54.039.401,00	54.039.401,00	0,00	54.039.401,00	0,00	0,00
17.5.01.20 - programa Unidad de Desarrollo Infantil	22 - Afectados	0,00	2.856.720,00	2.856.720,00	2.856.720,00	0,00	2.856.720,00	0,00	0,00
17.5.01.21 - Preparacion Retorno Deportivo	22 - Afectados	0,00	121.095,00	121.095,00	121.095,00	0,00	121.095,00	0,00	0,00
17.5.01.22 - Subsidio Fiesta de la Diversidad Cultural	22 - Afectados	0,00	1.000.000,00	1.000.000,00	1.000.000,00	0,00	1.000.000,00	0,00	0,00
Total De gobiernos provinciales		11.900.000,00	59.152.558,28	71.052.558,28	115.817.585,80	-44.765.027,52	115.817.585,80	0,00	-44.765.027,52
17.5.04.00 - De otras instituciones públicas provinciales									
17.5.04.01 - Becas Casa del Niño	22 - Afectados	1.694.000,00	0,00	1.694.000,00	0,00	1.694.000,00	0,00	0,00	1.694.000,00
17.5.04.04 - Torneos Juveniles Bonaerenses	22 - Afectados	0,00	41.400,00	41.400,00	41.400,00	0,00	41.400,00	0,00	0,00

Filtro aplicado: Ejercicio: 2021 - Rubros: 1140100 al 9999960 - Origen y Procedencia: 11 al 42 - Todos los Recursos - Fechas: 03/01/2021 al 31/12/2021 - Desagregado hasta Subconcepto





Municipalidad de
Villa Gesell

R.A.F.A.M.

ESTADO DE EJECUCION PRESUPUESTARIA DE RECURSOS

Del 03/01/2021 al 31/12/2021

Hoja: 8 de 13

31/03/2022 09:20

Ejercicio: 2021

Rubro - Descripción	Procedencia	Recurso Estimado	Modificaciones	Recurso Vigente	Recurso Devengado	Dif. entre Vigente y Devengado	Recursos Percibido	Dif. entre Devengado y Percibido	Dif. entre Vigente y Percibido
Total De otras instituciones públicas provinciales		1.694.000,00	41.400,00	1.735.400,00	41.400,00	1.694.000,00	41.400,00	0,00	1.694.000,00
17.5.05.00 - Programa Operadores de Calle	22 - Afectados	0,00	504.000,00	504.000,00	504.000,00	0,00	504.000,00	0,00	0,00
17.5.10.00 - Convenio Caja Jubilaciones Policia Provincial									
Total De gobiernos e instituciones provinciales y municipales		13.594.000,00	59.697.958,28	73.291.958,28	116.362.985,80	-43.071.027,52	116.362.985,80	0,00	-43.071.027,52
Total Transferencias corrientes		21.994.000,00	77.364.333,28	99.358.333,28	131.789.281,80	-32.430.948,52	131.789.281,80	0,00	-32.430.948,52
21.0.00.00 - Recursos propios de capital									
21.1.00.00 - Venta de activos									
21.1.14.00 - Venta de Lotes con Servicios	11 - De libre	7.078.400,00	0,00	7.078.400,00	6.111.228,55	967.171,45	6.111.228,55	0,00	967.171,45
Total Venta de activos		7.078.400,00	0,00	7.078.400,00	6.111.228,55	967.171,45	6.111.228,55	0,00	967.171,45
21.2.00.00 - Contribución por mejoras									
21.2.04.00 - Contribución de Mejoras Programa Villa Gesell 2000									
21.2.04.01 - Contribución de Mejoras Pavimento Boulevard	11 - De libre	0,00	0,00	0,00	161,64	-161,64	161,64	0,00	-161,64
21.2.04.04 - Programa Villa Gesell 2000 Pavimento Boulevard - Rec. Afectado -	12 - Afectados	0,00	58.152,57	58.152,57	7.562,20	50.590,37	7.562,20	0,00	50.590,37
21.2.04.05 - Programa Villa Gesell 2000 Construcción Rambla Costanera - Rec. Afectado -	12 - Afectados	0,00	761,48	761,48	8.222,05	-7.460,57	8.222,05	0,00	-7.460,57
21.2.04.06 - Programa Villa Gesell 2000 Programa 3 Barrios - Recursos Afectados -	12 - Afectados	0,00	21.357,38	21.357,38	2.686,51	18.670,87	2.686,51	0,00	18.670,87
Total Contribución de Mejoras Programa Villa Gesell 2000		0,00	80.271,43	80.271,43	18.632,40	61.639,03	18.632,40	0,00	61.639,03
21.2.06.00 - Contribución de Mejoras Ampliación Red Cloacal	11 - De libre	0,00	0,00	0,00	2.825,52	-2.825,52	2.825,52	0,00	-2.825,52
21.2.08.00 - Contribucion de Mejoras Plan General de Iluminacion - Rec. Afectado -	12 - Afectados	0,00	4.635,20	4.635,20	480,95	4.154,25	480,95	0,00	4.154,25
21.2.09.00 - Contribucion de Mejoras Plan General de Pavimentacion - Rec. Afectado -	12 - Afectados	0,00	9.568,96	9.568,96	1.196,11	8.372,85	1.196,11	0,00	8.372,85
21.2.10.00 - Contribucion por Mejoras 13 Cuadras Atípicas - Rec. Afectado -	12 - Afectados	0,00	20.258,96	20.258,96	1.019,47	19.239,49	1.019,47	0,00	19.239,49

Filtro aplicado: Ejercicio: 2021 - Rubros: 1140100 al 9999960 - Origen y Procedencia: 11 al 42 - Todos los Recursos - Fechas: 03/01/2021 al 31/12/2021 - Desagregado hasta Subconcepto





Municipalidad de
Villa Gesell

R.A.F.A.M.

ESTADO DE EJECUCION PRESUPUESTARIA DE RECURSOS

Del 03/01/2021 al 31/12/2021

Hoja: 9 de 13

31/03/2022 09:20

Ejercicio: 2021

Rubro - Descripción	Procedencia	Recurso Estimado	Modificaciones	Recurso Vigente	Recurso Devengado	Dif. entre Vigente y Devengado	Recursos Percibido	Dif. entre Devengado y Percibido	Dif. entre Vigente y Percibido
21.2.11.00 - Contribucion por Mejoras Red Cloacal - Rec. Afectado -	12 - Afectados	0,00	8.349,61	8.349,61	1.364,30	6.985,31	1.364,30	0,00	6.985,31
21.2.13.00 - Contribucion de Mejoras Extension Red Gas Natural Mar de Las Pampas, Las Gaviotas, Mar Azul	12 - Afectados	0,00	455.164,26	455.164,26	455.164,26	0,00	455.164,26	0,00	0,00
Total Contribución por mejoras		0,00	578.248,42	578.248,42	480.683,01	97.565,41	480.683,01	0,00	97.565,41
Total Recursos propios de capital		7.078.400,00	578.248,42	7.656.648,42	6.591.911,56	1.064.736,86	6.591.911,56	0,00	1.064.736,86
22.0.00.00 - Transferencias de capital									
22.2.00.00 - De administración nacional									
22.2.01.00 - De la administración central nacional									
22.2.01.13 - Obra Potenciacion y Extensin Red Electrica Media Tensión Partido de Villa Gesell	32 - Afectados	0,00	20.274.915,16	20.274.915,16	2.301.568,49	17.973.346,67	2.301.568,49	0,00	17.973.346,67
22.2.01.16 - ATN Jefatura de Gabinete de Ministros PEN	32 - Afectados	0,00	42.541.010,00	42.541.010,00	42.541.010,00	0,00	42.541.010,00	0,00	0,00
22.2.01.17 - PLAN ARGENTINA HACE II	32 - Afectados	0,00	18.808.163,31	18.808.163,31	18.808.163,31	0,00	18.808.163,31	0,00	0,00
22.2.01.18 - Cosntruccion Centro de Desarrollo infantil	32 - Afectados	0,00	10.861.573,30	10.861.573,30	10.861.573,30	0,00	10.861.573,30	0,00	0,00
22.2.01.19 - Prog.Ext.Alumb.Pub.Led	32 - Afectados	0,00	10.763.521,20	10.763.521,20	10.763.521,20	0,00	10.763.521,20	0,00	0,00
Total De la administración central nacional		0,00	103.249.182,97	103.249.182,97	85.275.836,30	17.973.346,67	85.275.836,30	0,00	17.973.346,67
22.2.02.00 - De instituciones descentralizadas nacionales									
22.2.02.04 - Convenio Enosa 2021 Extension Red Colacal	32 - Afectados	0,00	31.595.285,92	31.595.285,92	31.595.285,92	0,00	31.595.285,92	0,00	0,00
22.2.02.05 - Convenio Direccion Nacional de Vialidad Acceso Mar de las Pampas	32 - Afectados	0,00	19.653.802,49	19.653.802,49	19.653.802,49	0,00	19.653.802,49	0,00	0,00
22.2.02.07 - Convenio Direccion Nacional de Vialidad Acceso Mar Azul	32 - Afectados	0,00	35.686.860,42	35.686.860,42	35.686.860,42	0,00	35.686.860,42	0,00	0,00
22.2.02.09 - Transferencia A.N. Discapacidad Equipamiento Especial	32 - Afectados	0,00	4.999.984,35	4.999.984,35	4.999.984,35	0,00	4.999.984,35	0,00	0,00
Total De instituciones descentralizadas nacionales		0,00	91.935.933,18	91.935.933,18	91.935.933,18	0,00	91.935.933,18	0,00	0,00

Filtro aplicado: Ejercicio: 2021 - Rubros: 1140100 al 9999960 - Origen y Procedencia: 11 al 42 - Todos los Recursos - Fechas: 03/01/2021 al 31/12/2021 - Desagregado hasta Subconcepto





Municipalidad de
Villa Gesell

R.A.F.A.M.

ESTADO DE EJECUCION PRESUPUESTARIA DE RECURSOS

Del 03/01/2021 al 31/12/2021


Hoja: 10 de 13

31/03/2022 09.20

Ejercicio: 2021

Rubro - Descripción	Procedencia	Recurso Estimado	Modificaciones	Recurso Vigente	Recurso Devengado	Dif. entre Vigente y Devengado	Recursos Percibido	Dif. entre Devengado y Percibido	Dif. entre Vigente y Percibido
22.2.04.00 - De otras instituciones públicas nacionales									
22.2.04.05 - Plan Nac. de Suelo Loteo 2da. Etapa Dunas del Oeste	32 - Afectados	0.00	6.397.642,25	6.397.642,25	6.397.642,25	0,00	6.397.642,25	0,00	0,00
22.2.04.06 - Plan Nac.Suelo mzas.158 y 159	32 - Afectados	0.00	3.424.293,38	3.424.293,38	3.424.293,38	0,00	3.424.293,38	0,00	0,00
Total De otras instituciones públicas nacionales		0.00	9.821.935,63	9.821.935,63	9.821.935,63	0,00	9.821.935,63	0,00	0,00
22.2.05.00 - Plan de Obras Para Todos los Argentinos									
22.2.05.02 - Obras Convenio Direccion Nacional de Vialidad Iluminación Accesos	32 - Afectados	0.00	0,00	0,00	0,00	0,00	0,00	0,00	0,00
Total De administración nacional		0.00	205.007.051,78	205.007.051,78	187.033.705,11	17.973.346,67	187.033.705,11	0,00	17.973.346,67
22.5.00.00 - De gobiernos e instituciones provinciales y municipales									
22.5.01.00 - De gobiernos provinciales									
22.5.01.05 - CONV.CONST.RED COLECTORA ZONA SUR - OESTE DE LA CIUDAD	22 - Afectados	0.00	1.624.760,00	1.624.760,00	0,00	1.624.760,00	0,00	0,00	1.624.760,00
22.5.01.08 - Convenio Min.Dess.Comunidad PBA	22 - Afectados	0.00	5.628.281,82	5.628.281,82	1.757.822,70	3.870.459,12	1.757.822,70	0,00	3.870.459,12
22.5.01.09 - Construccion Hospital Modular	22 - Afectados	0.00	9.450.000,00	9.450.000,00	9.450.000,00	0,00	9.450.000,00	0,00	0,00
22.5.01.10 - Escuelas a la Obra	21 - De libre	0.00	6.837.234,14	6.837.234,14	6.837.234,14	0,00	6.837.234,14	0,00	0,00
22.5.01.11 - Fondo de Infraestructura municipal 2020	22 - Afectados	0.00	6.715.100,00	6.715.100,00	6.715.100,00	0,00	6.715.100,00	0,00	0,00
22.5.01.12 - Amp.Esc.Tec.I DGE PEDD	22 - Afectados	0.00	5.457.375,00	5.457.375,00	5.457.375,00	0,00	5.457.375,00	0,00	0,00
22.5.01.13 - Fondo de Infraestructura Municipal 2021	22 - Afectados	0.00	36.497.673,84	36.497.673,84	36.497.673,84	0,00	36.497.673,84	0,00	0,00
22.5.01.14 - Convenio Ministerio Des.Com PBA asfalto Circunvalacion de Paseo 119 a Paseo 113	22 - Afectados	0.00	28.795.427,30	28.795.427,30	28.795.427,30	0,00	28.795.427,30	0,00	0,00
22.5.01.15 - Convenio Min. des.Comunidad PBA Urbanizacion Barrio 115 y 15	22 - Afectados	0.00	7.290.077,40	7.290.077,40	7.290.077,40	0,00	7.290.077,40	0,00	0,00
22.5.01.16 - Minist.Inf. Asfaltado Circunvalacion de 139 a 119	22 - Afectados	0.00	29.923.950,00	29.923.950,00	29.923.950,00	0,00	29.923.950,00	0,00	0,00

Filtro aplicado: Ejercicio: 2021 - Rubros: 1140100 al 9999960 - Origen y Procedencia: 11 al 42 - Todos los Recursos - Fechas: 03/01/2021 al 31/12/2021 - Desagregado hasta Subconcepto





Municipalidad de
Villa Gesell

R.A.F.A.M.

ESTADO DE EJECUCION PRESUPUESTARIA DE RECURSOS

Del 03/01/2021 al 31/12/2021


Hoja: 11 de 13

31/03/2022 09:20

Ejercicio: 2021

Rubro - Descripción	Procedencia	Recurso Estimado	Modificaciones	Recurso Vigente	Recurso Devengado	Dif. entre Vigente y Devengado	Recursos Percibido	Dif. entre Devengado y Percibido	Dif. entre Vigente y Percibido
22.5.01.17 - Convenio Programa de Emergencia de Infraestructura Municipal de la Prov. de Bs. As. (PREIMBA)	22 - Afectados	0,00	6.484.500,00	6.484.500,00	6.484.500,00	0,00	6.484.500,00	0,00	0,00
22.5.01.18 - Equip.Comunitario Hogar Proteccion Integral para Mujeres y Diversidades Sex. Barrio Industrial	22 - Afectados	0,00	13.142.430,08	13.142.430,08	13.142.430,08	0,00	13.142.430,08	0,00	0,00
Total De gobiernos provinciales		0,00	157.846.809,58	157.846.809,58	152.351.590,46	5.495.219,12	152.351.590,46	0,00	5.495.219,12
22.5.17.00 - Coonvenio Caja de Retiro Policia de la Provincia de Buenos Aires	22 - Afectados	0,00	27.480.185,60	27.480.185,60	27.480.185,60	0,00	27.480.185,60	0,00	0,00
Total De gobiernos e instituciones provinciales y municipales		0,00	185.326.995,18	185.326.995,18	179.831.776,06	5.495.219,12	179.831.776,06	0,00	5.495.219,12
Total Transferencias de capital		0,00	390.334.046,96	390.334.046,96	366.865.481,17	23.468.565,79	366.865.481,17	0,00	23.468.565,79
33.0.00.00 - Recuperación de préstamos de corto plazo									
33.7.00.00 - De empresas públicas no financieras									
33.7.01.00 - Anticipo Jubilatorio	11 - De libre	0,00	8.133.426,06	8.133.426,06	8.133.426,06	0,00	8.133.426,06	0,00	0,00
Total De empresas públicas no financieras		0,00	8.133.426,06	8.133.426,06	8.133.426,06	0,00	8.133.426,06	0,00	0,00
Total Recuperación de préstamos de corto plazo		0,00	8.133.426,06	8.133.426,06	8.133.426,06	0,00	8.133.426,06	0,00	0,00
35.0.00.00 - Disminución de otros activos financieros									
35.1.00.00 - De disponibilidades									
35.1.01.00 - De caja y bancos									
35.1.01.05 - Generacion Puestos de Trabajo	22 - Afectados	0,00	14.970,04	14.970,04	0,00	14.970,04	0,00	0,00	14.970,04
35.1.01.06 - Programa Nosotras	32 - Afectados	0,00	48,70	48,70	0,00	48,70	0,00	0,00	48,70
35.1.01.09 - Procasa I	12 - Afectados	0,00	61.176,67	61.176,67	0,00	61.176,67	0,00	0,00	61.176,67
35.1.01.10 - Procasa II	12 - Afectados	0,00	45.041,08	45.041,08	0,00	45.041,08	0,00	0,00	45.041,08
35.1.01.11 - Plan Novios	12 - Afectados	0,00	6.543,40	6.543,40	0,00	6.543,40	0,00	0,00	6.543,40

Filtro aplicado: Ejercicio: 2021 - Rubros: 1140100 al 9999960 - Origen y Procedencia: 11 al 42 - Todos los Recursos - Fechas: 03/01/2021 al 31/12/2021 - Desagregado hasta Subconcepto





Municipalidad de
Villa Gesell

R.A.F.A.M.

ESTADO DE EJECUCION PRESUPUESTARIA DE RECURSOS

Del 03/01/2021 al 31/12/2021

Hoja: 12 de 13

31/03/2022 09:20

Ejercicio: 2021

Rubro - Descripción	Procedencia	Recurso Estimado	Modificaciones	Recurso Vigente	Recurso Devengado	Dif. entre Vigente y Devengado	Recursos Percibido	Dif. entre Devengado y Percibido	Dif. entre Vigente y Percibido
35.1.01.18 - El Trabajo Dignifica	12 - Afectados	0,00	100,00	100,00	0,00	100,00	0,00	0,00	100,00
35.1.01.20 - Decreto 3595	22 - Afectados	0,00	4.000,00	4.000,00	0,00	4.000,00	0,00	0,00	4.000,00
35.1.01.21 - Decreto 3614	22 - Afectados	0,00	4.000,00	4.000,00	0,00	4.000,00	0,00	0,00	4.000,00
35.1.01.23 - Integrando Buenos Aires	22 - Afectados	0,00	14.406,00	14.406,00	0,00	14.406,00	0,00	0,00	14.406,00
35.1.01.28 - Convenio CoFaPyS	32 - Afectados	0,00	41.249,28	41.249,28	0,00	41.249,28	0,00	0,00	41.249,28
35.1.01.29 - Modernizacion Estado Muni	32 - Afectados	0,00	10.950,35	10.950,35	0,00	10.950,35	0,00	0,00	10.950,35
35.1.01.30 - Convenio CENOC	32 - Afectados	0,00	30.000,00	30.000,00	0,00	30.000,00	0,00	0,00	30.000,00
35.1.01.31 - Programa de Inversion Social	32 - Afectados	0,00	17.602,55	17.602,55	0,00	17.602,55	0,00	0,00	17.602,55
35.1.01.32 - Campaña Desarrollo del V	32 - Afectados	0,00	5.642,85	5.642,85	0,00	5.642,85	0,00	0,00	5.642,85
35.1.01.33 - Pavimento Acceso Sur	32 - Afectados	0,00	1.540,09	1.540,09	0,00	1.540,09	0,00	0,00	1.540,09
35.1.01.41 - Fundación Banco Provincia	22 - Afectados	0,00	8.000,00	8.000,00	0,00	8.000,00	0,00	0,00	8.000,00
35.1.01.42 - Paseo Peatonal Costanero	32 - Afectados	0,00	10.900,16	10.900,16	0,00	10.900,16	0,00	0,00	10.900,16
35.1.01.43 - Convenio Ministerio Salud	32 - Afectados	0,00	16.246,50	16.246,50	0,00	16.246,50	0,00	0,00	16.246,50
35.1.01.66 - Torneos Juveniles Bonaerenses	22 - Afectados	0,00	192.783,50	192.783,50	0,00	192.783,50	0,00	0,00	192.783,50
35.1.01.71 - PRIST.	32 - Afectados	0,00	477.692,27	477.692,27	0,00	477.692,27	0,00	0,00	477.692,27
35.1.01.81 - Acceso Reserva Faro Querandí	12 - Afectados	0,00	100.000,00	100.000,00	0,00	100.000,00	0,00	0,00	100.000,00
Total De caja y bancos		0,00	1.062.893,44	1.062.893,44	0,00	1.062.893,44	0,00	0,00	1.062.893,44
Total De disponibilidades		0,00	1.062.893,44	1.062.893,44	0,00	1.062.893,44	0,00	0,00	1.062.893,44
Total Disminución de otros activos financieros		0,00	1.062.893,44	1.062.893,44	0,00	1.062.893,44	0,00	0,00	1.062.893,44

Filtro aplicado: Ejercicio: 2021 - Rubros: 1140100 al 9999960 - Origen y Procedencia: 11 al 42 - Todos los Recursos - Fechas: 03/01/2021 al 31/12/2021 - Desagregado hasta Subconcepto





Municipalidad de
Villa Gesell

R.A.F.A.M.

ESTADO DE EJECUCION PRESUPUESTARIA DE RECURSOS

Del 03/01/2021 al 31/12/2021

Hoja: 13 de 13

31/03/2022 09:20

Ejercicio: 2021

Rubro - Descripción	Procedencia	Recurso Estimado	Modificaciones	Recurso Vigente	Recurso Devengado	Dif. entre Vigente y Devengado	Recursos Percibido	Dif. entre Devengado y Percibido	Dif. entre Vigente y Percibido
TOTAL GENERAL		2.772.772.548,20	732.546.421,41	3.505.318.969,61	3.927.373.476,35	-422.054.506,74	3.217.470.708,68	709.902.767,67	287.848.260,93

GUSTAVO N. BARRERA
Intendente Municipal
Municipalidad de Villa Gesell

