



Municipalidad de
Villa Gesell

R.A.F.A.M.

ESTADO DE EJECUCION PRESUPUESTARIA DE RECURSOS
(POR CARÁCTER ECONÓMICO)

CORTE POR JURISDICCION

Del 03/01/2021 al 31/12/2021


Hoja: 1 de 9

31/03/2022 09:33

Ejercicio: 2021

Descripción	Recurso Estimado	Modificaciones	Recurso Vigente	Recurso Devengado	Dif. entre Vigente y Devengado	Recursos Percibido	Dif. entre Devengado y Percibido
Jurisdiccion 1110102000 - SECRETARIA DE HACIENDA							
RECURSOS							
INGRESOS CORRIENTES							
Ingresos tributarios							
Impuestos provinciales y nacionales	1.021.427.750,00	137.381.388,95	1.158.809.138,95	1.122.391.429,43	36.417.709,52	1.122.391.429,43	0,00
Otros impuestos	12.039.300,00	3.374.856,09	15.414.156,09	40.867.049,55	-25.452.893,46	15.413.920,09	25.453.129,46
TotalIngresos tributarios	1.033.467.050,00	140.756.245,04	1.174.223.295,04	1.163.258.478,98	10.964.816,06	1.137.805.349,52	25.453.129,46
Ingresos no tributarios							
Tasas	1.430.396.898,20	301.728,97	1.430.698.627,17	2.091.754.032,01	-661.055.404,84	1.407.304.303,80	684.449.728,21
Derechos	107.953.000,00	206.984,17	108.159.984,17	69.349.688,56	38.810.295,61	69.349.688,56	0,00
Otros no tributarios	171.883.200,00	0,00	171.883.200,00	82.739.737,85	89.143.462,15	82.739.827,85	-90,00
TotalIngresos no tributarios	1.710.233.098,20	508.713,14	1.710.741.811,34	2.243.843.458,42	-533.101.647,08	1.559.393.820,21	684.449.638,21
Rentas de la propiedad							
Intereses							
Intereses internos							
Intereses por depósitos	0,00	6.891.438,36	6.891.438,36	6.891.438,36	0,00	6.891.438,36	0,00
TotalIntereses internos	0,00	6.891.438,36	6.891.438,36	6.891.438,36	0,00	6.891.438,36	0,00
TotalIntereses	0,00	6.891.438,36	6.891.438,36	6.891.438,36	0,00	6.891.438,36	0,00
TotalRentas de la propiedad	0,00	6.891.438,36	6.891.438,36	6.891.438,36	0,00	6.891.438,36	0,00
Transferencias Corrientes							
Del sector privado							
De empresas privadas	8.400.000,00	0,00	8.400.000,00	739.921,00	7.660.079,00	739.921,00	0,00
TotalDel sector privado	8.400.000,00	0,00	8.400.000,00	739.921,00	7.660.079,00	739.921,00	0,00
Del sector público							
Del sector público nacional							
De la administración central	0,00	8.366.375,00	8.366.375,00	13.486.375,00	-5.120.000,00	13.486.375,00	0,00
TotalDel sector público nacional	0,00	8.366.375,00	8.366.375,00	13.486.375,00	-5.120.000,00	13.486.375,00	0,00

Filtro aplicado: Ejercicio: 2021 - Fechas: 03/01/2021 al 31/12/2021





Municipalidad de
Villa Gesell

R.A.F.A.M.

ESTADO DE EJECUCION PRESUPUESTARIA DE RECURSOS
(POR CARÁCTER ECONÓMICO)

CORTE POR JURISDICCION


Del 03/01/2021 al 31/12/2021

Hoja: 2 de 9

31/03/2022 09:33

Ejercicio: 2021

Descripción	Recurso Estimado	Modificaciones	Recurso Vigente	Recurso Devengado	Dif. entre Vigente y Devengado	Recursos Percibido	Dif. entre Devengado y Percibido
Del sector público empresarial							
De instituciones públicas financieras	0,00	1.200.000,00	1.200.000,00	1.200.000,00	0,00	1.200.000,00	0,00
TotalDel sector público empresarial	0,00	1.200.000,00	1.200.000,00	1.200.000,00	0,00	1.200.000,00	0,00
De provincias y municipios							
De gobiernos provinciales	11.900.000,00	1.000.000,00	12.900.000,00	116.321.585,80	-103.421.585,80	116.321.585,80	0,00
De otras instituciones públicas provinciales	1.694.000,00	41.400,00	1.735.400,00	41.400,00	1.694.000,00	41.400,00	0,00
TotalDe provincias y municipios	13.594.000,00	1.041.400,00	14.635.400,00	116.362.985,80	-101.727.585,80	116.362.985,80	0,00
TotalDel sector público	13.594.000,00	10.607.775,00	24.201.775,00	131.049.360,80	-106.847.585,80	131.049.360,80	0,00
TotalTransferencias Corrientes	21.994.000,00	10.607.775,00	32.601.775,00	131.789.281,80	-99.187.506,80	131.789.281,80	0,00
TOTA INGRESOS CORRIENTES	2.765.694.148,20	158.764.171,54	2.924.458.319,74	3.545.782.657,56	-621.324.337,82	2.835.879.889,89	709.902.767,67
RECURSOS DE CAPITAL							
Recursos propios de capital							
Venta de Activos							
De tierras y terrenos	7.078.400,00	0,00	7.078.400,00	6.111.228,55	967.171,45	6.111.228,55	0,00
TotalVenta de Activos	7.078.400,00	0,00	7.078.400,00	6.111.228,55	967.171,45	6.111.228,55	0,00
Contribución por mejoras	0,00	0,00	0,00	480.683,01	-480.683,01	480.683,01	0,00
TotalRecursos propios de capital	7.078.400,00	0,00	7.078.400,00	6.591.911,56	486.488,44	6.591.911,56	0,00
Transferencias de capital							
Del sector privado							
* De instituciones privadas sin fines de lucro	0,00	0,00	0,00	27.480.185,60	-27.480.185,60	27.480.185,60	0,00
TotalDel sector privado	0,00	0,00	0,00	27.480.185,60	-27.480.185,60	27.480.185,60	0,00
Del sector público							
Del sector público nacional							
De la administración central	0,00	47.540.994,35	47.540.994,35	187.033.705,11	-139.492.710,76	187.033.705,11	0,00
De las instituciones descentralizadas	0,00	0,00	0,00	0,00	0,00	0,00	0,00
TotalDel sector público nacional	0,00	47.540.994,35	47.540.994,35	187.033.705,11	-139.492.710,76	187.033.705,11	0,00
De provincias y municipios							





Municipalidad de
Villa Gesell

R.A.F.A.M.

ESTADO DE EJECUCION PRESUPUESTARIA DE RECURSOS
(POR CARÁCTER ECONÓMICO)


31/03/2022 09:33

CORTE POR JURISDICCION
Del 03/01/2021 al 31/12/2021

Ejercicio: 2021

Descripción	Recurso Estimado	Modificaciones	Recurso Vigente	Recurso Devengado	Dif. entre Vigente y Devengado	Recursos Percibido	Dif. entre Devengado y Percibido
De gobiernos provinciales	0,00	13.142.430,08	13.142.430,08	152.351.590,46	-139.209.160,38	152.351.590,46	0,00
TotalDe provincias y municipios	0,00	13.142.430,08	13.142.430,08	152.351.590,46	-139.209.160,38	152.351.590,46	0,00
TotalDel sector público	0,00	60.683.424,43	60.683.424,43	339.385.295,57	-278.701.871,14	339.385.295,57	0,00
TotalTransferencias de capital	0,00	60.683.424,43	60.683.424,43	366.865.481,17	-306.182.056,74	366.865.481,17	0,00
Disminución de la inversión financiera							
Recuperación de préstamos de corto plazo							
Del sector público							
Del sector público empresarial							
De las empresas públicas no financieras	0,00	8.133.426,06	8.133.426,06	8.133.426,06	0,00	8.133.426,06	0,00
Total Del sector público empresarial	0,00	8.133.426,06	8.133.426,06	8.133.426,06	0,00	8.133.426,06	0,00
TotalDel sector público	0,00	8.133.426,06	8.133.426,06	8.133.426,06	0,00	8.133.426,06	0,00
TotalRecuperación de préstamos de corto plazo	0,00	8.133.426,06	8.133.426,06	8.133.426,06	0,00	8.133.426,06	0,00
TotalDisminución de la inversión financiera	0,00	8.133.426,06	8.133.426,06	8.133.426,06	0,00	8.133.426,06	0,00
TOTA RECURSOS DE CAPITAL	7.078.400,00	68.816.850,49	75.895.250,49	381.590.818,79	-305.695.568,30	381.590.818,79	0,00
FUENTES FINANCIERAS							
Disminución de la inversión financiera							
Disminución de otros activos financieros							
Disminución de disponibilidades							
Disminución de caja y bancos	0,00	392.417,67	392.417,67	0,00	392.417,67	0,00	0,00
TotalDisminución de disponibilidades	0,00	392.417,67	392.417,67	0,00	392.417,67	0,00	0,00
TotalDisminución de otros activos financieros	0,00	392.417,67	392.417,67	0,00	392.417,67	0,00	0,00
TotalDisminución de la inversión financiera	0,00	392.417,67	392.417,67	0,00	392.417,67	0,00	0,00
TOTA FUENTES FINANCIERAS	0,00	392.417,67	392.417,67	0,00	392.417,67	0,00	0,00
TOTAL SECRETARIA DE HACIENDA	2.772.772.548,20	227.973.439,70	3.000.745.987,90	3.927.373.476,35	-926.627.488,45	3.217.470.708,68	09.902.767,67

Filtro aplicado: Ejercicio: 2021 - Fechas: 03/01/2021 al 31/12/2021





Municipalidad de
Villa Gesell

R.A.F.A.M.

ESTADO L EJECUCION PRESUPUESTARIA DE RECURSOS
(POR CARÁCTER ECONÓMICO)

CORTE POR JURISDICCION



Del 03/01/2021 al 31/12/2021

Hoja: 4 de 9

31/03/2022 09:33

Ejercicio: 2021

Descripción	Recurso Estimado	Modificaciones	Recurso Vigente	Recurso Devengado	Dif. entre Vigente y Devengado	Recursos Percibido	Dif. entre Devengado y Percibido
Jurisdiccion 1110109000 - SECRETARIA DE TURISMO							
RECURSOS							
INGRESOS CORRIENTES							
Ingresos no tributarios							
Tasas	0,00	18.944.675,14	18.944.675,14	0,00	18.944.675,14	0,00	0,00
Otros no tributarios	0,00	628.647,65	628.647,65	0,00	628.647,65	0,00	0,00
Total Ingresos no tributarios	0,00	19.573.322,79	19.573.322,79	0,00	19.573.322,79	0,00	0,00
Transferencias Corrientes							
Del sector público							
De provincias y municipios							
De gobiernos provinciales	0,00	35.192.206,00	35.192.206,00	0,00	35.192.206,00	0,00	0,00
Total De provincias y municipios	0,00	35.192.206,00	35.192.206,00	0,00	35.192.206,00	0,00	0,00
Total Del sector público	0,00	35.192.206,00	35.192.206,00	0,00	35.192.206,00	0,00	0,00
Total Transferencias Corrientes	0,00	35.192.206,00	35.192.206,00	0,00	35.192.206,00	0,00	0,00
TOTA INGRESOS CORRIENTES	0,00	54.765.528,79	54.765.528,79	0,00	54.765.528,79	0,00	0,00
TOTAL SECRETARIA DE TURISMO	0,00	54.765.528,79	54.765.528,79	0,00	54.765.528,79	0,00	0,00





Municipalidad de
Villa Gesell

R.A.F.A.M.

ESTADO L EJECUCION PRESUPUESTARIA DE RECURSOS
(POR CARÁCTER ECONÓMICO)

CORTE POR JURISDICCION


Del 03/01/2021 al 31/12/2021

Hoja: 5 de 9

31/03/2022 09:33

Ejercicio: 2021

Descripción	Recurso Estimado	Modificaciones	Recurso Vigente	Recurso Devengado	Dif. entre Vigente y Devengado	Recursos Percibido	Dif. entre Devengado y Percibido
Jurisdiccion 1110111000 - SECRETARIA DE SALUD							
RECURSOS							
INGRESOS CORRIENTES							
Ingresos no tributarios							
Otros no tributarios	0,00	12.656.396,80	12.656.396,80	0,00	12.656.396,80	0,00	0,00
Total Ingresos no tributarios	0,00	12.656.396,80	12.656.396,80	0,00	12.656.396,80	0,00	0,00
TOTA INGRESOS CORRIENTES	0,00	12.656.396,80	12.656.396,80	0,00	12.656.396,80	0,00	0,00
TOTAL SECRETARIA DE SALUD	0,00	12.656.396,80	12.656.396,80	0,00	12.656.396,80	0,00	0,00





Municipalidad de
Villa Gesell

R.A.F.A.M.

ESTADO DE EJECUCION PRESUPUESTARIA DE RECURSOS
(POR CARÁCTER ECONÓMICO)

CORTE POR JURISDICCION

Del 03/01/2021 al 31/12/2021


Hoja: 6 de 9

31/03/2022 09:33

Ejercicio: 2021

Descripción	Recurso Estimado	Modificaciones	Recurso Vigente	Recurso Devengado	Dif. entre Vigente y Devengado	Recursos Percibido	Dif. entre Devengado y Percibido
Jurisdiccion 1110112000 - SECRETARIA DE ACCION SOCIAL							
RECURSOS							
INGRESOS CORRIENTES							
Ingresos no tributarios							
Tasas	0,00	8.867,74	8.867,74	0,00	8.867,74	0,00	0,00
TotalIngresos no tributarios	0,00	8.867,74	8.867,74	0,00	8.867,74	0,00	0,00
Transferencias Corrientes							
Del sector público							
Del sector público nacional							
De la administración central	0,00	8.100.000,00	8.100.000,00	0,00	8.100.000,00	0,00	0,00
TotalDel sector público nacional	0,00	8.100.000,00	8.100.000,00	0,00	8.100.000,00	0,00	0,00
De provincias y municipios							
De gobiernos provinciales	0,00	577.998,25	577.998,25	0,00	577.998,25	0,00	0,00
TotalDe provincias y municipios	0,00	577.998,25	577.998,25	0,00	577.998,25	0,00	0,00
TotalDel sector público	0,00	8.677.998,25	8.677.998,25	0,00	8.677.998,25	0,00	0,00
TotalTransferencias Corrientes	0,00	8.677.998,25	8.677.998,25	0,00	8.677.998,25	0,00	0,00
TOTA INGRESOS CORRIENTES	0,00	8.686.865,99	8.686.865,99	0,00	8.686.865,99	0,00	0,00
TOTAL SECRETARIA DE ACCION SOCIAL	0,00	8.686.865,99	8.686.865,99	0,00	8.686.865,99	0,00	0,00

Filtro aplicado: Ejercicio: 2021 - Fechas: 03/01/2021 al 31/12/2021





Municipalidad de
Villa Gesell

R.A.F.A.M.

ESTADO DE EJECUCION PRESUPUESTARIA DE RECURSOS
(POR CARÁCTER ECONÓMICO)

CORTE POR JURISDICCION


Del 03/01/2021 al 31/12/2021

Hoja: 7 de 9

31/03/2022 09:33

Ejercicio: 2021

Descripción	Recurso Estimado	Modificaciones	Recurso Vigente	Recurso Devengado	Dif. entre Vigente y Devengado	Recursos Percibido	Dif. entre Devengado y Percibido
Jurisdiccion 1110113000 - SECRETARIA DE SEGURIDAD Y COORDINACION LE							
RECURSOS							
INGRESOS CORRIENTES							
Ingresos no tributarios							
Tasas	0,00	4.799.767,56	4.799.767,56	0,00	4.799.767,56	0,00	0,00
Otros no tributarios	0,00	0,00	0,00	0,00	0,00	0,00	0,00
TotalIngresos no tributarios	0,00	4.799.767,56	4.799.767,56	0,00	4.799.767,56	0,00	0,00
Transferencias Corrientes							
Del sector público							
De provincias y municipios							
De gobiernos provinciales	0,00	1.061.344,03	1.061.344,03	0,00	1.061.344,03	0,00	0,00
TotalDe provincias y municipios	0,00	1.061.344,03	1.061.344,03	0,00	1.061.344,03	0,00	0,00
TotalDel sector público	0,00	1.061.344,03	1.061.344,03	0,00	1.061.344,03	0,00	0,00
TotalTransferencias Corrientes	0,00	1.061.344,03	1.061.344,03	0,00	1.061.344,03	0,00	0,00
TOTA INGRESOS CORRIENTES	0,00	5.861.111,59	5.861.111,59	0,00	5.861.111,59	0,00	0,00
TOTAL SECRETARIA DE SEGURIDAD Y COORDINACION LEGA	0,00	5.861.111,59	5.861.111,59	0,00	5.861.111,59	0,00	0,00





Municipalidad de
Villa Gesell

R.A.F.A.M.

ESTADO DE EJECUCION PRESUPUESTARIA DE RECURSOS
(POR CARÁCTER ECONÓMICO)

CORTE POR JURISDICCION

Del 03/01/2021 al 31/12/2021

Hoja: 9 de 9

31/03/2022 09:33

Ejercicio: 2021

Descripción	Recurso Estimado	Modificaciones	Recurso Vigente	Recurso Devengado	Dif. entre Vigente y Devengado	Recursos Percibido	Dif. entre Devengado y Percibido
Del sector público nacional							
De la administración central	0,00	157.466.057,43	157.466.057,43	0,00	157.466.057,43	0,00	0,00
TotalDel sector público nacional	0,00	157.466.057,43	157.466.057,43	0,00	157.466.057,43	0,00	0,00
De provincias y municipios							
De gobiernos provinciales	0,00	144.704.379,50	144.704.379,50	0,00	144.704.379,50	0,00	0,00
TotalDe provincias y municipios	0,00	144.704.379,50	144.704.379,50	0,00	144.704.379,50	0,00	0,00
TotalDel sector público	0,00	302.170.436,93	302.170.436,93	0,00	302.170.436,93	0,00	0,00
TotalTransferencias de capital	0,00	329.650.622,53	329.650.622,53	0,00	329.650.622,53	0,00	0,00
TOTA RECURSOS DE CAPITAL	0,00	330.228.870,95	330.228.870,95	0,00	330.228.870,95	0,00	0,00
TOTAL SECRETARIA DE OBRAS Y SERVICIOS PUBLICOS	0,00	422.603.078,54	422.603.078,54	0,00	422.603.078,54	0,00	0,00
TOTAL GENERAL	2.772.772.548,20	732.546.421,41	3.505.318.969,61	3.927.373.476,35	-422.054.506,74	3.217.470.708,68	709.902.767,67

GUSTAVO N BARRERA
Intendente Municipal
Municipalidad de Villa Gesell

