



Municipalidad de
Villa Gesell

R.A.F.A.M.

ESTADO DE EJECUCION DE RECURSOS AFECTADOS VS. GASTOS


Del 03/01/2021 al 31/12/2021

Hoja: 1 de 5

31/03/2022 10:16

Ejercicio: 2021

Rubro - Descripción	Recursos			Gastos				Dif. entre Rec.Percibido s y Gastos
	Vigente	Devengado	Percibido	Compromiso	Devengado	Pagado	Devengado no Pagado	
12.1.05.03 - Sobre Tasa C.O.U	301.728.97	0.00	26.513.64	350.320.00	350.320.00	350.320.00	0.00	-323.806.36
12.1.11.00 - Servicios Asistenciales	67.940.760.00	52.077.314.05	52.077.314.05	172.340.694.62	152.071.760.32	122.321.900.74	29.749.859.58	-70.244.586.69
12.1.16.00 - Promoción Turística	36.020.875.14	59.481.199.87	36.020.875.14	37.805.695.28	36.327.125.66	32.092.560.78	4.234.564.88	3.928.314.36
12.1.19.00 - Tasa para Bomberos	15.526.267.56	25.638.494.91	15.526.267.56	14.208.196.74	14.208.196.74	12.899.517.57	1.308.679.17	2.626.749.99
12.1.22.00 - Fondo Comun Obras Publicas de Infraestructura Ordenanza	410.104.29	0.00	410.104.29	507.100.00	507.100.00	507.100.00	0.00	-96.995.71
12.1.23.00 - Contribucion General Plan de Obras Plan Villa Gesell 2010	38.244.20	0.00	38.244.20	49.000.00	49.000.00	49.000.00	0.00	-10.755.80
12.1.34.00 - Tasa Atencion Pacientes con Alta Complejidad	3.867.267.74	6.386.011.57	3.867.267.74	3.921.519.46	3.885.519.46	3.885.519.46	0.00	-18.251.72
12.1.36.00 - Fondo de Infraestructura 2018	128.204.949.40	211.698.118.22	128.204.949.40	155.339.360.33	135.449.520.21	120.516.383.12	14.933.137.09	7.688.566.28
12.1.37.00 - Fdo. Maq. Viales	71.215.099.38	117.597.352.75	71.215.099.38	75.834.238.88	75.804.588.90	68.308.099.49	7.496.489.41	2.906.999.89
12.1.38.00 - Adq. Tomografo	356.642.39	0.00	356.642.39	356.642.39	356.642.39	356.642.39	0.00	0.00
12.1.39.00 - Fondo Construccion Hospital Municipal Carlos I. Gesell	82.277.902.70	107.861.264.68	65.319.078.23	90.653.220.18	61.000.460.18	61.000.460.18	0.00	4.318.618.05
12.2.19.00 - Canon Venta Ambulante en Playa Ordenanza 2510	556.984.17	543.191.40	543.191.40	844.484.17	844.484.17	844.484.17	0.00	-301.292.77
12.6.08.00 - Infracciones Tasa por Promoción Turística	2.322.647.65	799.452.24	799.452.24	444.670.00	444.670.00	444.670.00	0.00	354.782.24
12.9.16.00 - Plan Nacer	21.756.396.80	21.756.396.80	21.756.396.80	10.419.874.37	10.419.874.30	9.807.960.64	611.913.66	11.948.436.16
21.2.04.04 - Programa Villa Gesell 2000 Pavimento Boulevard - Rec.	58.152.57	7.562.20	7.562.20	65.715.07	65.715.07	65.715.07	0.00	-58.152.87
21.2.04.05 - Programa Villa Gesell 2000 Construccion Rambla Costanera -	761.48	8.222.05	8.222.05	8.983.53	8.983.53	8.983.53	0.00	-761.48
21.2.04.06 - Programa Villa Gesell 2000 Programa 3 Barrios - Recursos	21.357.38	2.686.51	2.686.51	24.043.89	24.043.89	24.043.89	0.00	-21.357.38
21.2.08.00 - Contribucion de Mejoras Plan General de Iluminacion -	4.635.20	480.95	480.95	5.116.15	5.116.15	5.116.15	0.00	4.635.20
21.2.09.00 - Contribucion de Mejoras Plan General de Pavimentacion - Rec.	9.568.96	1.196.11	1.196.11	10.765.07	10.765.07	10.765.07	0.00	-9.568.96
21.2.10.00 - Contribucion por Mejoras 13 Cuadras Atipicas - Rec. Afectado	20.258.96	1.019.47	1.019.47	21.278.43	21.278.43	21.278.43	0.00	-20.258.96
21.2.11.00 - Contribucion por Mejoras Red Cloacal - Rec. Afectado -	8.349.61	1.364.30	1.364.30	9.713.91	9.713.91	9.713.91	0.00	-8.349.61
21.2.12.06 - P.VG.2010 Rambla Costenera	0.00	0.00	0.00	0.00	0.00	0.00	0.00	0.00



Filtro aplicado: Ejercicio: 2021 - Fechas: 03/01/2021 al 31/12/2021

(*) Nota - Rubro 35:Diferencia entre Recursos Vigente y Gastos Pagados.



Municipalidad de
Villa Gesell

R.A.F.A.M.

ESTADO DE EJECUCION DE RECURSOS AFECTADOS VS. GASTOS


Del 03/01/2021 al 31/12/2021

Hoja: 2 de 5

31/03/2022 10:16

Ejercicio: 2021

Rubro - Descripción	Recursos			Gastos				Dif. entre Rec.Percibido s y Gastos
	Vigente	Devengado	Percibido	Compromiso	Devengado	Pagado	Devengado no Pagado	
21.2.13.00 - Contribucion de Mejoras Extension Red Gas Natural Mar de	455.164,26	455.164,26	455.164,26	460.000,00	460.000,00	460.000,00	0,00	-4.835,74
35.1.01.09 - Procasa I	61.176,67	0,00	0,00	61.176,67	61.176,67	61.176,67	0,00	0,00
35.1.01.10 - Procasa II	45.041,08	0,00	0,00	45.041,08	45.041,08	45.041,08	0,00	0,00
35.1.01.11 - Plan Novios	6.543,40	0,00	0,00	6.543,40	6.543,40	6.543,40	0,00	0,00
35.1.01.18 - El Trabajo Dignifica	100,00	0,00	0,00	0,00	0,00	0,00	0,00	100,00
35.1.01.81 - Acceso Reserva Faro Querandí	100.000,00	0,00	0,00	100.000,00	100.000,00	100.000,00	0,00	0,00
Total: 12- Origen Municipal	431.586.979,96	604.316.492,34	396.639.092,31	563.893.393,62	492.537.639,53	434.202.995,74	58.334.643,79	-37.351.042,28
11.4.05.01 - Fondo de Fortalecimiento Programas Sociales	6.108.100,00	5.505.076,69	5.505.076,69	25.306.913,69	24.504.118,72	22.133.215,62	2.370.903,10	-16.628.138,93
11.4.05.02 - Fondo de Fortalecimiento Saneamiento Ambiental	2.760.543,66	2.760.543,66	2.760.543,66	2.760.543,66	2.760.543,66	2.760.543,66	0,00	0,00
11.4.06.00 - Fondo Compensador Decreto PEN 836/18	401,89	0,00	0,00	401,89	401,89	401,89	0,00	-401,89
11.4.10.00 - Fondo Educativo 40% DGE	29.875.643,84	18.950.923,93	18.950.923,93	23.825.538,49	17.090.903,49	17.090.903,49	0,00	1.860.020,44
11.4.11.00 - Fondo Educativo	43.450.111,39	28.986.248,93	28.986.248,93	33.248.859,86	33.248.859,86	33.115.760,32	133.099,54	-4.129.511,39
12.9.07.00 - Centro de Convenciones	0,00	0,00	0,00	0,00	0,00	0,00	0,00	0,00
17.5.01.09 - Programa Envion	3.573.998,25	1.940.000,00	1.940.000,00	2.013.998,25	2.013.998,25	2.013.998,25	0,00	-73.998,25
17.5.01.14 - Fondos para la Infraestructura Municipal	0,00	0,00	0,00	0,00	0,00	0,00	0,00	0,00
17.5.01.16 - Policia Comunal	9.461.344,03	5.860.369,80	5.860.369,80	6.447.899,58	6.447.899,58	6.354.545,58	93.354,00	-494.175,78
17.5.01.19 - Fondo Especial Reactivacion Turistica	54.039.401,00	54.039.401,00	54.039.401,00	53.509.420,50	53.459.420,50	53.459.420,50	0,00	579.980,50
17.5.01.20 - programa Unidad de Desarrollo Infantil	2.856.720,00	2.856.720,00	2.856.720,00	2.856.720,00	2.856.720,00	2.856.720,00	0,00	0,00
17.5.01.21 - Preparacion Retorno Deportivo	121.095,00	121.095,00	121.095,00	121.095,00	121.095,00	121.095,00	0,00	0,00
17.5.01.22 - Subsidio Fiesta de la Diversidad Cultural	1.000.000,00	1.000.000,00	1.000.000,00	1.000.000,00	1.000.000,00	1.000.000,00	0,00	0,00
17.5.04.01 - Becas Casa del Niño	1.694.000,00	0,00	0,00	0,00	0,00	0,00	0,00	0,00
17.5.04.04 - Torneos Juveniles Bonaerenses	41.400,00	41.400,00	41.400,00	58.600,00	58.600,00	58.600,00	0,00	0,00



Filtro aplicado: Ejercicio: 2021 - Fechas: 03/01/2021 al 31/12/2021

(*) Nota - Rubro 35:Diferencia entre Recursos Vigente y Gastos Pagados.



Municipalidad de
Villa Gesell

R.A.F.A.M.

ESTADO DE EJECUCION DE RECURSOS AFECTADOS VS. GASTOS


Del 03/01/2021 al 31/12/2021

Hoja: 3 de 5

31/03/2022 10:16

Ejercicio: 2021

Rubro - Descripción	Recursos			Gastos				Dif. entre Rec.Percibido s y Gastos
	Vigente	Devengado	Percibido	Compromiso	Devengado	Pagado	Devengado no Pagado	
17.5.04.06 - Fortalecimiento Instituciones Res.73	0.00	0.00	0.00	0.00	0.00	0.00	0.00	0.00
17.5.05.00 - Programa Operadores de Calle	504.000.00	504.000.00	504.000.00	534.600.00	504.600.00	504.000.00	600.00	0.00
22.5.01.05 - CONV.CONST.REDCOLECTORA ZONA SUR - OESTE	1.624.760.00	0.00	0.00	1.857.450.00	1.857.450.00	1.857.450.00	0.00	-1.857.450.00
22.5.01.08 - Convenio Min.Dess.Comunidad PBA	5.628.281.82	1.757.822.70	1.757.822.70	64.930.954.44	7.386.104.52	7.386.104.52	0.00	-5.628.281.82
22.5.01.09 - Construccion Hospital Modular	9.450.000.00	9.450.000.00	9.450.000.00	10.579.448.50	9.630.489.52	9.620.999.50	9.490.02	-170.999.50
22.5.01.11 - Fondo de Infraestructura municipal 2020	6.715.100.00	6.715.100.00	6.715.100.00	8.121.903.36	7.884.277.36	7.873.377.36	10.900.00	-1.158.277.36
22.5.01.12 - Amp.Esc.Tec.1 DGE PEDD	5.457.375.00	5.457.375.00	5.457.375.00	26.138.957.53	7.220.972.69	7.220.972.69	0.00	-1.763.597.69
22.5.01.13 - Fondo de Infraestructura Municipal 2021	36.497.673.84	36.497.673.84	36.497.673.84	44.317.673.84	36.497.673.84	36.497.673.84	0.00	0.00
22.5.01.14 - Convenio Ministerio Des.Com PBA asfalto Circunvalacion de	28.795.427.30	28.795.427.30	28.795.427.30	32.268.168.26	14.975.328.74	14.975.328.74	0.00	13.820.098.56
22.5.01.15 - Convenio Min. des.Comunidad PBA Urbanización Barrio 115	7.290.077.40	7.290.077.40	7.290.077.40	3.816.129.36	2.390.179.36	2.109.379.36	280.800.00	5.180.698.04
22.5.01.16 - Minist.Inf. Asfaltado Circunvalacion de 139 a 119	29.923.950.00	29.923.950.00	29.923.950.00	29.923.950.00	29.923.950.00	29.923.950.00	0.00	0.00
22.5.01.17 - Convenio Programa de Emergencia de Infraestructura	6.484.500.00	6.484.500.00	6.484.500.00	21.615.000.00	6.484.500.00	6.484.500.00	0.00	0.00
22.5.01.18 - Equip.Comunitario Hogar Proteccion Integral para Mujeres y	13.142.430.08	13.142.430.08	13.142.430.08	0.00	0.00	0.00	0.00	13.142.430.08
22.5.15.00 - Programa Bonaerense II Solidaridad Const. 40 Viviendas	0.00	0.00	0.00	0.00	0.00	0.00	0.00	0.00
22.5.17.00 - Coonvenio Caja de Retiro Policia de la Provincia de Buenos	27.480.185.60	27.480.185.60	27.480.185.60	0.00	0.00	0.00	0.00	27.480.185.60
35.1.01.05 - Generacion Puestos de Trabajo	14.970.04	0.00	0.00	14.970.04	14.970.04	14.970.04	0.00	0.00
35.1.01.20 - Decreto 3595	4.000.00	0.00	0.00	4.000.00	4.000.00	4.000.00	0.00	0.00
35.1.01.21 - Decreto 3614	4.000.00	0.00	0.00	4.000.00	4.000.00	4.000.00	0.00	0.00
35.1.01.23 - Integrando Buenos Aires	14.406.00	0.00	0.00	14.406.00	14.406.00	14.406.00	0.00	0.00
35.1.01.41 - Fundación Banco Provincia	8.000.00	0.00	0.00	8.000.00	8.000.00	8.000.00	0.00	0.00
35.1.01.51 - Fondo de Fortalecimiento Programas Sociales	0.00	0.00	0.00	15.43	0.00	0.00	0.00	0.00
35.1.01.66 - Torneos Juveniles Bonaerenses	192.783.50	0.00	0.00	192.783.50	192.783.50	192.783.50	0.00	0.00



Filtro aplicado: Ejercicio: 2021 - Fechas: 03/01/2021 al 31/12/2021

(*) Nota - Rubro 35:Diferencia entre Recursos Vigente y Gastos Pagados.



Municipalidad de
Villa Gesell

R.A.F.A.M.

ESTADO DE EJECUCION DE RECURSOS AFECTADOS VS. GASTOS


Del 03/01/2021 al 31/12/2021

Hoja: 4 de 5

31/03/2022 10:16

Ejercicio: 2021

Rubro - Descripción	Recursos			Gastos				Dif. entre Rec.Percibido s y Gastos
	Vigente	Devengado	Percibido	Compromiso	Devengado	Pagado	Devengado no Pagado	
Total: 22- Origen Provincial	334.214.679,64	295.560.320,93	295.560.320,93	395.492.401,18	268.556.246,52	265.657.099,86	2.899.146,66	30.141.380,61
17.2.01.05 - Municipios Turisticos Responsables	2.480.000,00	0,00	0,00	0,00	0,00	0,00	0,00	0,00
17.2.01.06 - Subsidio alimentos e Higiene Covid 19 MTDS Resolucion	7.600.000,00	7.600.000,00	7.600.000,00	1.009.580,77	999.932,24	999.932,24	0,00	6.600.067,76
17.2.01.07 - Fort.Sist.Prot.Local Derecho al Juego	900.000,00	900.000,00	900.000,00	0,00	0,00	0,00	0,00	900.000,00
17.2.01.08 - Programa Comunidades sin Violencia	4.986.375,00	4.986.375,00	4.986.375,00	0,00	0,00	0,00	0,00	4.986.375,00
17.2.08.00 - Ministerio de la Mujer Programa Generar	500.000,00	0,00	0,00	580.584,70	511.584,70	511.584,70	0,00	-511.584,70
22.2.01.01 - Programa innovador Area dela discapacidad	0,00	0,00	0,00	0,00	0,00	0,00	0,00	0,00
22.2.01.13 - Obra Potenciacion y Extensin Red Electrica Media Tension	20.274.915,16	2.301.568,49	2.301.568,49	33.465.109,52	13.146.708,31	13.015.773,79	130.934,52	-10.714.205,30
22.2.01.16 - ATN Jefatura de Gabinete de Ministros PEN	42.541.010,00	42.541.010,00	42.541.010,00	42.541.010,66	42.541.010,00	42.541.010,00	0,00	0,00
22.2.01.17 - PLAN ARGENTINA HACE II	18.808.163,31	18.808.163,31	18.808.163,31	20.630.038,31	20.171.038,31	18.808.163,31	1.362.875,00	0,00
22.2.01.18 - Cosntruccion Centro de Desarrollo infantil	10.861.573,30	10.861.573,30	10.861.573,30	0,00	0,00	0,00	0,00	10.861.573,30
22.2.01.19 - Prog.Ext.Alumb.Pub.Led	10.763.521,20	10.763.521,20	10.763.521,20	31.532.826,10	4.729.923,92	0,00	4.729.923,92	10.763.521,20
22.2.02.04 - Convenio Enosa 2021 Extension Red Colacal	31.595.285,92	31.595.285,92	31.595.285,92	31.595.285,92	31.595.285,92	31.595.285,92	0,00	0,00
22.2.02.05 - Convenio Direccion Nacional de Vialidad Acceso Mar de las	19.653.802,49	19.653.802,49	19.653.802,49	44.830.743,00	18.981.258,82	18.981.258,82	0,00	672.543,67
22.2.02.07 - Convenio Direccion Nacional de Vialidad Acceso Mar Azul	35.686.860,42	35.686.860,42	35.686.860,42	46.766.180,75	37.589.619,49	35.686.860,42	1.902.759,07	0,00
22.2.02.09 - Transferencia A.N. Discapacidad Equipamiento Especial	4.999.984,35	4.999.984,35	4.999.984,35	0,00	0,00	0,00	0,00	4.999.984,35
22.2.04.04 - Convenio ENOHS Red Cloacal Barrio La Carmencita PLAN	0,00	0,00	0,00	57.165.501,18	13.463.449,03	12,13	13.463.436,90	-12,13
22.2.04.05 - Plan Nac. de Suelo Loteo 2da. Etapa Dunas del Oeste	6.397.642,25	6.397.642,25	6.397.642,25	5.632.722,49	4.333.033,97	4.275.033,97	58.000,00	2.122.608,28
22.2.04.06 - Plan Nac.Suelo mzas.158 y 159	3.424.293,38	3.424.293,38	3.424.293,38	2.945.250,00	2.945.250,00	2.888.250,00	57.000,00	536.043,38
22.2.05.02 - Obras Convenio Direccion Nacional de Vialidad Iluminación	0,00	0,00	0,00	0,00	-1.902.759,07	0,00	-1.902.759,07	0,00
22.2.06.00 - Plan Federal de Viviendas	0,00	0,00	0,00	104.310.000,00	0,00	0,00	0,00	0,00
22.2.09.00 - Integración Social y Urbanística Barrio las Praderas	0,00	0,00	0,00	0,00	0,00	0,00	0,00	0,00



Filtro aplicado: Ejercicio: 2021 - Fechas: 03/01/2021 al 31/12/2021

(*) Nota - Rubro 35:Diferencia entre Recursos Vigente y Gastos Pagados.



Municipalidad de
Villa Gesell

R.A.F.A.M.

ESTADO DE EJECUCION DE RECURSOS AFECTADOS VS. GASTOS

Del 03/01/2021 al 31/12/2021


Hoja: 5 de 5

31/03/2022 10:16

Ejercicio: 2021

Rubro - Descripción	Recursos			Gastos				Dif. entre Rec.Percibido s y Gastos
	Vigente	Devengado	Percibido	Compromiso	Devengado	Pagado	Devengado no Pagado	
35.1.01.06 - Programa Nosotras	48.70	0.00	0.00	48.70	48.70	48.70	0.00	0.00
35.1.01.28 - Convenio CoFaPyS	41.249.28	0.00	0.00	41.249.28	41.249.28	41.249.28	0.00	0.00
35.1.01.29 - Modernizacion Estado Muni	10.950.35	0.00	0.00	10.950.35	10.950.35	10.950.35	0.00	0.00
35.1.01.30 - Convenio CENOC	30.000.00	0.00	0.00	30.000.00	30.000.00	30.000.00	0.00	0.00
35.1.01.31 - Programa de Inversion Social	17.602.55	0.00	0.00	17.602.55	17.602.55	17.602.55	0.00	0.00
35.1.01.32 - Camapaña Desarrollo del V	5.642.85	0.00	0.00	5.642.85	5.642.85	5.642.85	0.00	0.00
35.1.01.33 - Pavimento Acceso Sur	1.540.09	0.00	0.00	1.540.09	1.540.09	1.540.09	0.00	0.00
35.1.01.42 - Paseo Peatonal Costanero	10.900.16	0.00	0.00	10.900.16	10.900.16	10.900.16	0.00	0.00
35.1.01.43 - Convenio Ministerio Salud	16.246.50	0.00	0.00	16.246.50	16.246.50	16.246.50	0.00	0.00
35.1.01.71 - PRIST.	477.692.27	0.00	0.00	0.00	0.00	0.00	0.00	477.692.27
35.1.01.72 - Convenio ENOSA obra cloacas La Carmencita y AV: BS.AS.	0.00	0.00	0.00	0.00	0.00	0.00	0.00	0.00
35.1.01.84 - Integracion social y urbanística barrio las praderas	0.00	0.00	0.00	0.00	0.00	0.00	0.00	0.00
Total: 32- Origen Nacional	222.085.299,53	200.520.080,11	200.520.080,11	423.139.013,88	189.239.516,12	169.437.345,78	19.802.170,34	31.694.607,08
17.5.10.00 - Convenio Caja Jubilaciones Policia Provincial	0.00	0.00	0.00	0.00	0.00	0.00	0.00	0.00
Total:42- Otros	0,00	0,00	0,00	0,00	0,00	0,00	0,00	0,00
Total General:	987.886.959,13	1.100.396.893,38	892.719.493,58	1.382.524.808,68	950.333.402,17	869.297.441,38	81.035.960,79	24.484.945,41

GUSTAVO N. BARRERA
Intendente Municipal
Municipalidad de Villa Gesell



Filtro aplicado: Ejercicio: 2021 - Fechas: 03/01/2021 al 31/12/2021

(^) Nota - Rubro 35:Diferencia entre Recursos Vigente y Gastos Pagados.