

COPIA N°
468

DISPONIBILIDADES



Municipalidad de
Villa Gesell

R.A.F.A.M.

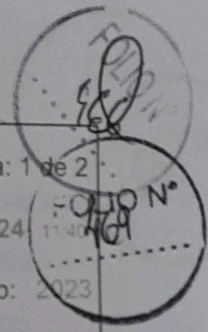
DISPONIBILIDADES

Desde el 01/01/2023 hasta al 30/12/2023

Hoja: 1 de 2

26/03/2024

Ejercicio: 2023



9

CUENTA	DESCRIPCION	SALDO INICIAL	MOVIMIENTOS	SALDO FINAL
11100000	Disponibilidades	536.847.509,85	225.381.123,24	762.228.633,09
11110000	Caja	1.813.509,80	8.791.436,85	10.604.946,65
11120000	Bancos	535.034.000,05	216.589.686,39	751.623.686,44
111210000	Fondos ordinarios	172.013.386,59	61.462.605,53	233.475.992,12
111210100	Banco de la Provincia de Buenos Aires	158.599.293,60	35.430.663,40	194.029.957,00
111210101	Cta. Cte. 10854/4 Coparticipacion Pcial	97.706.975,08	-28.133.198,32	69.573.776,76
111210102	Cta. Cte. 10864/3 Descentralizacion Tributaria	17.351.556,05	245.643,30	17.597.199,35
111210124	Cta. Cte. 50211/7 - Recursos Ordinarios 2022	43.540.762,47	-43.540.762,47	0,00
111210125	Cta. Cte. 50211/7 - Recursos Ordinarios 2023	0,00	106.858.980,89	106.858.980,89
111210200	Banco de La Nacion Argentina	5.281.607,05	-4.739.570,71	542.036,34
111210201	Cta. Cte. 5592000233 - Cta. Recaudadora	5.281.607,05	-4.739.570,71	542.036,34
111210300	Banco Santander Rio	8.132.485,94	6.073.311,87	14.205.797,81
111210302	Cta. Cte. 6141/2 Cuenta Recaudadora - Bco. Santander Rio	8.132.485,94	6.073.311,87	14.205.797,81
111210400	Banco Macro	0,00	24.698.200,97	24.698.200,97
111210401	Cta. Cte. 39138 - Banco Macro Recaudadora	0,00	24.698.200,97	24.698.200,97
111220000	Fondos con afectacion especifica	307.813.062,41	115.063.823,90	422.876.886,31
111220600	Banco de la Pcia. de Bs. As.	305.289.796,62	18.405.575,43	323.695.372,05
111220601	Cta. Cte. 10855/1 Fondos Afectados	178.486.001,59	-66.652.650,82	111.833.350,77
111220602	Cta. Cte. 10856/8 Tasa Turistica	11.076.348,87	15.229.993,20	26.306.342,07
111220603	Cta. Cte. 10851/3 Fondo de Emergencia Municipal	6.658,68	0,00	6.658,68
111220604	Cta. Cte. 10871/1 Emprendimiento Cuidados Infantiles	1.027.276,85	4.210.458,05	5.237.734,90
111220605	Cta. Cte. 10866/7 Tasa por Servicios Hospitalarios	772.811,52	-761.450,32	11.361,20
111220606	Cta. Cte. 13089/5 Tasa Bomberos	4.646.904,52	-2.700.578,51	1.946.326,01
111220607	Cta. Cte. 50096/8 - Fondo Común de Obras Públicas de Infraestructura	746.949,14	293.507,10	1.040.456,24
111220609	Cta. Cte. 50326/4 - Fondo Federal Solidario	401,89	0,00	401,89
111220610	Cta. Cte. 50450/2 - Plan Nacer	508.084,39	1.040.121,29	1.548.205,68
111220611	Cta. Cte. 50438/0 - Programa Envion	0,00	780.777,50	780.777,50
111220613	Cta. Cte. 50567/3 - Programa de Inversion Social	645.276,77	0,00	645.276,77
111220614	Cta. Cte. 50698/0 - Fondo Educativo	65.095.586,43	-41.029.518,70	24.066.067,73
111220615	Cta. Cte. 50906/4 - Obra de Repotencion Sistema Electrico Villa Gesell	1.212.430,96	53.166.714,57	54.379.145,53
111220616	Cta. Cte. 50921/7 - Fondos Afectados al Habitat	14.259.149,25	62.433.135,41	76.692.284,66
111220617	Cta. Cte. 50999/6 - Fondo para Infraestructura Municipal	9.526.587,02	-9.524.166,77	2.420,25
111220618	Cta. Cte. 51000/6 - Fondo Munic. Fortalec. Seguridad y otros Servicios	12.886.457,25	-12.728.376,25	158.081,00
111220619	Cta. Cte. 50825/2 - Policia Comunal	4.392.871,49	-433.229,99	3.959.641,50
111220620	Cta. Cte. 50097/5 - Programa de Subsidios Habitacionales y mensuras	0,00	15.080.839,67	15.080.839,67
111220700	Banco de la Nacion Argentina	2.523.265,79	96.658.248,47	99.181.514,26
111220701	Fondo Federal de Obras (Ex Programa Nosotras)	748.808,15	92.038.136,37	92.786.944,52
111220702	Obra Potenciación y Extension Red Electricidad Media Tensión Partido Villa Gesell	0,00	0,00	0,00
111220703	Cta. Cte. 5590043179 - Plan Nacional de Suelo	1.593.609,08	-1.240.661,63	352.947,45



Municipalidad de
Villa Gesell

R.A.F.A.M.

Hoja: 2 de 2

FOLIO N°
470

DISPONIBILIDADES


26/03/2024 10:40

Desde el 01/01/2023 hasta al 30/12/2023

Ejercicio: 2023

CUENTA	DESCRIPCION	SALDO INICIAL	MOVIMIENTOS	SALDO FINAL
111220704	Cta. Cte. 5590043282 - Plan Argentina Hace II	20.522,03	3.431.757,44	3.452.279,47
111220705	Cta. Cte. 5590042994 - Argentina Construye	160.326,53	2.429.016,29	2.589.342,82
111220706	Cta. Cte. 5590045094 - Polideportivo en Obra	0,00	0,00	0,00
111220707	Cta. Cte. 5590045197 - Munic. de Villa Gesell	0,00	0,00	0,00
111230000	Fondos de terceros	55.207.551,05	40.063.256,96	95.270.808,01
111230100	Banco de la Pcia. de Bs.As.	55.207.551,05	40.063.256,96	95.270.808,01
111230101	Cta. Cte. 10840/7 Ctas. Especiales y de Terceros	52.410.210,86	39.713.453,43	92.123.664,29
111230102	Cta. Cte. 10841/4 Cheques no Presentados al Cobro	1.058.589,80	191.121,08	1.249.710,88
111230103	Cta. Cte. 10842/1 Haberes no Reclamados	1.738.750,39	158.682,45	1.897.432,84
111280000	Movimientos Transitorios	0,00	0,00	0,00
111280100	Retenciones I.P.S.	0,00	0,00	0,00
111280200	Ingresos Brutos	0,00	0,00	0,00
111280300	Impuesto a las Ganancias	0,00	0,00	0,00
111280400	Aportes al IOMA	0,00	0,00	0,00
111280500	Aportes Mutual 15 de Mayo	0,00	0,00	0,00
111280600	Personal	0,00	0,00	0,00
111280700	Consolidacion Ley 11192	0,00	0,00	0,00
111280800	Programa de Fortalecimiento Municipal	0,00	0,00	0,00
111280900	Emprestito Banco Provincia	0,00	0,00	0,00
111281000	SUSS - Resolucion 1784 AFIP - Contribuciones Patronales	0,00	0,00	0,00
111281100	Movimientos Transitorios Varios	0,00	0,00	0,00
111290000	Otros depósitos bancarios	0,00	0,00	0,00
111900000	Otras disponibilidades	0,00	0,00	0,00
112000000	Inversiones financieras	0,00	0,00	0,00
112200000	Títulos y valores	0,00	0,00	0,00
112210000	Títulos y valores en cartera	0,00	0,00	0,00
113000000	Créditos	0,00	0,00	0,00
113200000	Documentos a cobrar	0,00	0,00	0,00
TOTAL DISPONIBILIDADES		536.847.509,85	225.381.123,24	762.228.633,09

GUSTAVO N. BARRERA
Intendente Municipal
Municipalidad de Villa Gesell



Estado de Ejecución de Recursos afectados versus gastos



Municipalidad de
Villa Gesell

R.A.F.A.M.

ESTADO DE EJECUCION DE RECURSOS AFECTADOS VS. GASTOS

Del 01/01/2023 al 30/12/2023

Hoja: 1 de 6


26/03/2024 15:24

Ejercicio: 2023

Rubro - Descripción	Recursos			Gastos				Dif. entre Rec.Percibidos y Gastos Pagados(*)
	Vigente	Devengado	Percibido	Compromiso	Devengado	Pagado	Devengado no Pagado	
12.1.05.03 - Sobre Tasa C.O.U	0,00	0,00	0,00	0,00	0,00	0,00	0,00	0,00
12.1.11.00 - Servicios Asistenciales	210.755.239,43	210.755.239,43	210.755.239,43	396.532.355,31	378.070.741,81	265.512.009,79	112.558.732,02	-54.756.770,36
12.1.16.00 - Promoción Turística	130.082.063,81	177.958.615,96	130.082.063,81	144.534.020,07	138.292.657,93	126.284.892,86	12.007.765,07	3.797.170,95
12.1.19.00 - Tasa para Bomberos	44.116.115,05	59.086.934,01	44.116.115,05	50.622.669,82	50.622.669,82	47.080.905,99	3.541.763,83	-2.964.790,94
12.1.22.00 - Fondo Comun Obras Publicas de Infraestructura Ordenanza	79.810,60	0,00	79.810,60	79.810,60	79.810,60	79.810,60	0,00	0,00
12.1.23.00 - Contribucion General Plan de Obras Plan Villa Gesell 2010	21.914,13	0,00	21.914,13	21.914,13	21.914,13	21.914,13	0,00	0,00
12.1.34.00 - Tasa Atencion Pacientes con Alta Complejidad	11.236.439,70	12.532.958,99	11.236.439,70	18.846.369,86	11.694.638,25	11.236.439,70	458.198,55	0,00
12.1.36.00 - Fondo de Infraestructura 2018	414.741.997,52	586.306.454,01	414.741.997,52	653.514.361,49	523.216.898,87	514.839.286,24	8.377.612,63	-100.097.288,72
12.1.37.00 - Fdo. Maq. Viales	213.512.143,99	306.732.426,43	213.512.143,99	241.589.335,19	241.589.334,93	230.645.282,79	10.944.052,14	-17.133.138,80
12.1.38.00 - Adq. Tomografo	95.356,09	198.280,03	80.828,61	176.184,70	176.184,70	176.184,70	0,00	-95.356,09
12.1.39.00 - Fondo Construccion Hospital Municipal Carlos I. Gesell	199.791.636,86	286.898.184,54	199.791.636,86	150.804.310,09	150.803.310,09	149.753.310,09	1.050.000,00	50.038.326,77
12.1.40.00 - Tasa Turistica Cultura, Educacion y Deportes	13.882.241,60	15.681.902,53	13.882.241,60	928.333,33	848.333,33	848.333,33	0,00	13.033.908,27
12.1.41.00 - Equipamiento e Inversion en Salud Publica Municipal	236.362.863,66	0,00	0,00	95.362.863,66	95.362.863,66	95.362.863,66	0,00	-95.362.863,66
12.2.06.02 - Derecho EP destinado a Becas Universitarias o Terciarias	8.000.000,00	0,00	0,00	40.000,00	0,00	0,00	0,00	0,00
12.2.19.00 - Canon Venta Ambulante en Playa Ordenanza 2510	1.000.000,00	438.551,30	438.551,30	0,00	0,00	0,00	0,00	438.551,30
12.2.21.00 - Ordenanza Ocupacion Espacio Publico Antenas Telefonía	0,00	0,00	0,00	0,00	0,00	0,00	0,00	0,00
12.6.08.00 - Infracciones Tasa por Promoción Turística	9.091.684,60	4.208.391,31	4.208.391,31	5.658.477,33	5.658.477,33	5.658.477,33	0,00	-1.450.086,02
12.9.16.00 - Plan Nacer	27.187.375,60	27.187.375,60	27.187.375,60	26.147.254,31	26.147.254,31	26.147.254,31	0,00	1.040.121,29
21.1.05.00 - Plan de 42 Viviendas	0,00	0,00	0,00	0,00	0,00	0,00	0,00	0,00
21.2.04.04 - Programa Villa Gesell 2000 Pavimento Boulevard - Rec.	0,00	0,00	0,00	0,00	0,00	0,00	0,00	0,00
21.2.04.05 - Programa Villa Gesell 2000 Construccion Rambla Costanera -	0,00	0,00	0,00	0,00	0,00	0,00	0,00	0,00
21.2.04.06 - Programa Villa Gesell 2000 Programa 3 Barrios - Recursos	0,00	0,00	0,00	0,00	0,00	0,00	0,00	0,00

Filtro aplicado : Ninguno

(*) Nota - Rubro 35:Diferencia entre Recursos Vigente y Gastos Pagados.





Municipalidad de
Villa Gesell

R.A.F.A.M.

ESTADO DE EJECUCION DE RECURSOS AFECTADOS VS. GASTOS

Del 01/01/2023 al 30/12/2023

Hoja: 1 de 6


26/03/2024 15:24

Ejercicio: 2023

Rubro - Descripción	Recursos			Gastos				Dif. entre Rec.Percibidos y Gastos Pagados(*)
	Vigente	Devengado	Percibido	Compromiso	Devengado	Pagado	Devengado no Pagado	
12.1.05.03 - Sobre Tasa C.O.U	0,00	0,00	0,00	0,00	0,00	0,00	0,00	0,00
12.1.11.00 - Servicios Asistenciales	210.755.239,43	210.755.239,43	210.755.239,43	396.532.355,31	378.070.741,81	265.512.009,79	112.558.732,02	-54.756.770,36
12.1.16.00 - Promoción Turística	130.082.063,81	177.958.615,96	130.082.063,81	144.534.020,07	138.292.657,93	126.284.892,86	12.007.765,07	3.797.170,95
12.1.19.00 - Tasa para Bomberos	44.116.115,05	59.086.934,01	44.116.115,05	50.622.669,82	50.622.669,82	47.080.905,99	3.541.763,83	-2.964.790,94
12.1.22.00 - Fondo Comun Obras Publicas de Infraestructura Ordenanza	79.810,60	0,00	79.810,60	79.810,60	79.810,60	79.810,60	0,00	0,00
12.1.23.00 - Contribucion General Plan de Obras Plan Villa Gesell 2010	21.914,13	0,00	21.914,13	21.914,13	21.914,13	21.914,13	0,00	0,00
12.1.34.00 - Tasa Atencion Pacientes con Alta Complejidad	11.236.439,70	12.532.958,99	11.236.439,70	18.846.369,86	11.694.638,25	11.236.439,70	458.198,55	0,00
12.1.36.00 - Fondo de Infraestructura 2018	414.741.997,52	586.306.454,01	414.741.997,52	653.514.361,49	523.216.898,87	514.839.286,24	8.377.612,63	-100.097.288,72
12.1.37.00 - Fdo. Maq. Viales	213.512.143,99	306.732.426,43	213.512.143,99	241.589.335,19	241.589.334,93	230.645.282,79	10.944.052,14	-17.133.138,80
12.1.38.00 - Adq. Tomografo	95.356,09	198.280,03	80.828,61	176.184,70	176.184,70	176.184,70	0,00	-95.356,09
12.1.39.00 - Fondo Construccion Hospital Municipal Carlos I. Gesell	199.791.636,86	286.898.184,54	199.791.636,86	150.804.310,09	150.803.310,09	149.753.310,09	1.050.000,00	50.038.326,77
12.1.40.00 - Tasa Turistica Cultura, Educacion y Deportes	13.882.241,60	15.681.902,53	13.882.241,60	928.333,33	848.333,33	848.333,33	0,00	13.033.908,27
12.1.41.00 - Equipamiento e Inversion en Salud Publica Municipal	236.362.863,66	0,00	0,00	95.362.863,66	95.362.863,66	95.362.863,66	0,00	-95.362.863,66
12.2.06.02 - Derecho EP destinado a Becas Universitarias o Terciarias	8.000.000,00	0,00	0,00	40.000,00	0,00	0,00	0,00	0,00
12.2.19.00 - Canon Venta Ambulante en Playa Ordenanza 2510	1.000.000,00	438.551,30	438.551,30	0,00	0,00	0,00	0,00	438.551,30
12.2.21.00 - Ordenanza Ocupacion Espacio Publico Antenas Telefonía	0,00	0,00	0,00	0,00	0,00	0,00	0,00	0,00
12.6.08.00 - Infracciones Tasa por Promoción Turística	9.091.684,60	4.208.391,31	4.208.391,31	5.658.477,33	5.658.477,33	5.658.477,33	0,00	-1.450.086,02
12.9.16.00 - Plan Nacer	27.187.375,60	27.187.375,60	27.187.375,60	26.147.254,31	26.147.254,31	26.147.254,31	0,00	1.040.121,29
21.1.05.00 - Plan de 42 Viviendas	0,00	0,00	0,00	0,00	0,00	0,00	0,00	0,00
21.2.04.04 - Programa Villa Gesell 2000 Pavimento Boulevard - Rec.	0,00	0,00	0,00	0,00	0,00	0,00	0,00	0,00
21.2.04.05 - Programa Villa Gesell 2000 Construccion Rambla Costanera -	0,00	0,00	0,00	0,00	0,00	0,00	0,00	0,00
21.2.04.06 - Programa Villa Gesell 2000 Programa 3 Barrios - Recursos	0,00	0,00	0,00	0,00	0,00	0,00	0,00	0,00

Filtro aplicado : Ninguno

(*) Nota - Rubro 35:Diferencia entre Recursos Vigente y Gastos Pagados.





Municipalidad de
Villa Gesell

R.A.F.A.M.

ESTADO DE EJECUCION DE RECURSOS AFECTADOS VS. GASTOS

Del 01/01/2023 al 30/12/2023

Hoja: 2 de 6


26/03/2024 15:24

Ejercicio: 2023

Rubro - Descripción	Recursos			Gastos				Dif. entre Rec.Percibidos y Gastos Pagados(*)
	Vigente	Devengado	Percibido	Compromiso	Devengado	Pagado	Devengado no Pagado	
21.2.08.00 - Contribucion de Mejoras Plan General de Iluminacion -	0,00	0,00	0,00	0,00	0,00	0,00	0,00	0,00
21.2.09.00 - Contribucion de Mejoras Plan General de Pavimentacion - Rec.	0,00	0,00	0,00	0,00	0,00	0,00	0,00	0,00
21.2.10.00 - Contribucion por Mejoras 13 Cuadras Atipicas - Rec. Afectado	0,00	0,00	0,00	0,00	0,00	0,00	0,00	0,00
21.2.11.00 - Contribucion por Mejoras Red Cloacal - Rec. Afectado -	0,00	0,00	0,00	0,00	0,00	0,00	0,00	0,00
21.2.13.00 - Contribucion de Mejoras Extension Red Gas Natural Mar de	0,00	490.152,84	0,00	0,00	0,00	0,00	0,00	0,00
35.1.01.18 - El Trabajo Dignifica	100,00	0,00	0,00	0,00	0,00	0,00	0,00	100,00
35.1.01.45 - Servicios Asistenciales	0,00	0,00	0,00	0,00	0,00	0,00	0,00	0,00
35.1.01.49 - Tasa por Promoción Turistica	0,00	0,00	0,00	0,00	0,00	0,00	0,00	0,00
35.1.01.50 - Ampliación Hospital	0,00	0,00	0,00	0,00	0,00	0,00	0,00	0,00
35.1.01.86 - Fondo Maquinaria Vial	1.000,00	0,00	0,00	1.000,00	1.000,00	1.000,00	0,00	0,00
Total: 12- Origen Municipal	1.519.957.982,64	1.688.475.466,98	1.270.134.749,51	1.784.859.259,89	1.622.586.089,76	1.473.647.965,52	148.938.124,24	-203.512.116,01
11.4.05.01 - Fondo de Fortalecimiento Programas Sociales	21.996.763,01	21.996.763,01	21.996.763,01	51.038.659,05	49.501.070,05	49.094.370,05	406.700,00	-27.097.607,04
11.4.05.02 - Fondo de Fortalecimiento Saneamiento Ambiental	10.114.514,83	10.114.514,83	10.114.514,83	10.239.514,83	10.159.514,83	10.114.514,83	45.000,00	0,00
11.4.06.00 - Fondo Compensador Decreto PEN 836/18	0,00	0,00	0,00	0,00	0,00	0,00	0,00	0,00
11.4.10.00 - Fondo Educativo 40% DGE	113.270.632,91	88.268.346,87	88.268.346,87	103.192.897,84	102.624.092,33	98.307.238,19	4.316.854,14	-10.038.891,32
11.4.11.00 - Fondo Educativo	149.739.138,18	132.402.520,30	132.402.520,30	163.393.147,68	163.393.147,68	163.393.147,68	0,00	-30.990.627,38
17.5.01.09 - Programa Envion	5.280.800,00	5.280.800,00	5.280.800,00	5.280.800,00	5.280.800,00	5.280.800,00	0,00	0,00
17.5.01.14 - Fondos para la Infraestructura Municipal	0,00	0,00	0,00	327.540,29	0,00	0,00	0,00	0,00
17.5.01.15 - Fondo Municipal de Fortalecimiento de la Seguridad y otros	0,00	0,00	0,00	4.685.066,49	4.392.871,49	4.392.871,49	0,00	-4.392.871,49
17.5.01.16 - Policia Comunal	22.452.840,00	22.452.840,00	22.452.840,00	85.653.378,03	38.957.545,00	18.493.199,10	20.464.345,90	3.959.640,90
17.5.01.19 - Fondo Especial Reactivacion Turistica	12.319.027,03	0,00	0,00	0,00	0,00	0,00	0,00	0,00
17.5.01.20 - programa Unidad de Desarrollo Infantil	21.312.295,00	21.312.295,00	21.312.295,00	21.347.045,00	21.312.295,00	21.312.295,00	0,00	0,00

Filtro aplicado : Ninguno

(*) Nota - Rubro 35:Diferencia entre Recursos Vigente y Gastos Pagados.





Municipalidad de
Villa Gesell

R.A.F.A.M.

ESTADO DE EJECUCION DE RECURSOS AFECTADOS VS. GASTOS


Del 01/01/2023 al 30/12/2023

Hoja: 3 de 6

26/03/2024 15:24

Ejercicio: 2023

Rubro - Descripción	Recursos			Gastos				Dif. entre Rec.Percibidos y Gastos Pagados(*)
	Vigente	Devengado	Percibido	Compromiso	Devengado	Pagado	Devengado no Pagado	
17.5.01.25 - Transferencias Casa de Abrigo	26.579.014,00	26.579.014,00	26.579.014,00	30.020.793,18	25.618.286,09	22.033.286,09	3.585.000,00	4.545.727,91
17.5.01.26 - Min.Trabajo Programa Fomentar	0,00	0,00	0,00	0,00	0,00	0,00	0,00	0,00
17.5.01.27 - Fondo Desarrollo Comunita	13.192.406,00	13.192.406,00	13.192.406,00	6.602.647,10	6.602.647,09	6.602.647,09	0,00	6.589.758,91
17.5.01.28 - Programa Juegoteca	2.332.800,00	2.332.800,00	2.332.800,00	0,00	0,00	0,00	0,00	2.332.800,00
17.5.01.29 - Prog. Autonomia Joven	250.000,00	250.000,00	250.000,00	0,00	0,00	0,00	0,00	250.000,00
17.5.01.30 - Programa Int. Cooperativismo	20.000.000,00	20.000.000,00	20.000.000,00	26.666.666,66	20.000.000,00	20.000.000,00	0,00	0,00
17.5.01.31 - Municipios por la igualdad	4.917.206,00	4.917.206,00	4.917.206,00	0,00	0,00	0,00	0,00	4.917.206,00
17.5.04.02 - Emprendimientos Cuidados Infantiles 2 a 5 años(no vigente)	0,00	0,00	0,00	0,00	0,00	0,00	0,00	0,00
17.5.04.04 - Torneos Juveniles Bonaerenses	23.100.392,00	23.100.392,00	23.100.392,00	29.451.523,47	29.451.523,47	28.861.523,47	590.000,00	-5.761.131,47
17.5.04.05 - Torneos Abuelos Bonaerenses	0,00	0,00	0,00	0,00	0,00	0,00	0,00	0,00
17.5.04.11 - Convenio Juegoteca	1.900,00	0,00	0,00	0,00	0,00	0,00	0,00	0,00
17.5.04.12 - Municipios Saludables	2.500,00	0,00	0,00	0,00	0,00	0,00	0,00	0,00
17.5.04.13 - Programa Puentes	18.000.000,00	18.000.000,00	18.000.000,00	15.557.773,36	15.557.773,36	15.551.773,36	6.000,00	2.448.226,64
17.5.05.00 - Programa Operadores de Calle	2.851.200,00	2.851.200,00	2.851.200,00	5.311.015,00	3.398.900,00	2.851.200,00	547.700,00	0,00
22.5.01.14 - Convenio Ministerio Des.Com PBA asfalto Circunvalacion de	5.661.385,20	0,00	0,00	5.931.169,57	5.661.385,20	5.661.385,20	0,00	-5.661.385,20
22.5.01.15 - Convenio Min. des.Comunidad PBA Urbanizacion Barrio 115	8.505.090,00	8.505.090,00	8.505.090,00	11.215.826,59	8.543.948,31	1.279.500,00	7.264.448,31	7.225.590,00
22.5.01.16 - Minist.Inf. Asfaltado Circunvalacion de 139 a 119	2.212.979,37	2.212.979,37	2.212.979,37	22.037.926,05	2.212.979,37	2.212.979,37	0,00	0,00
22.5.01.18 - Equip.Comunitario Hogar Proteccion Integral para Mujeres y	1.637.793,36	0,00	0,00	16.942.621,41	8.574.026,91	8.574.026,91	0,00	-8.574.026,91
22.5.01.20 - Fondo de Infraest. Seguridad	20.126.260,00	20.126.260,00	20.126.260,00	33.382.054,48	33.012.717,27	33.012.717,27	0,00	-12.886.457,27
22.5.01.21 - Remodelacion 4 Plazas	28.159.962,22	28.159.962,22	28.159.962,22	35.746.983,15	35.746.983,15	35.746.983,15	0,00	-7.587.020,93
22.5.01.22 - Convenio OPISU	8.244.468,15	0,00	0,00	7.587.379,48	7.587.379,48	7.587.379,48	0,00	-7.587.379,48
22.5.01.23 - Consturccion Red Agua Mar de las Pampas Mar Azul	25.235.758,18	25.235.758,18	25.235.758,18	28.349.276,90	28.338.445,90	28.338.445,88	0,02	-3.102.687,70



Filtro aplicado : Ninguno

(*) Nota - Rubro 35:Diferencia entre Recursos Vigente y Gastos Pagados.

R.A.F.A.M.

Hoja: 4 de 6

ESTADO DE EJECUCION DE RECURSOS AFECTADOS VS. GASTOS

Del 01/01/2023 al 30/12/2023

26/03/2024 15:24


Ejercicio: 2023



Rubro - Descripción	Recursos			Gastos				Dif. entre Rec. Percibidos y Gastos Pagados(*)
	Vigente	Devengado	Percibido	Compromiso	Devengado	Pagado	Devengado no Pagado	
01.24 - Fondo Inversion Municipal 2022	18.198.609,66	18.198.609,66	18.198.609,66	18.198.609,66	18.198.609,66	18.198.609,66	0,00	0,00
01.25 - Convenio Pavimento P.104 de Boulevard a Circunvalacion	25.385.881,56	25.385.881,56	25.385.881,56	25.385.881,83	25.385.881,83	25.385.881,83	0,00	-0,27
01.26 - Convenio con Provincia Construcccion Cancha Hockey	76.690.749,00	76.690.749,00	76.690.749,00	79.319.249,00	76.690.749,00	76.690.749,00	0,00	0,00
01.27 - Proyecto Parque Ambiental	14.903.800,00	14.903.800,00	14.903.800,00	21.905.072,23	15.263.072,11	12.093.681,17	3.169.390,94	2.810.118,83
01.28 - Municipios a la Obra 2023	126.660.291,91	126.660.291,91	126.660.291,91	126.660.291,91	126.660.291,91	126.660.291,91	0,00	0,00
01.29 - Acc. Justo Habitat Playon Deportivo Barrio La Carmencita	8.588.455,38	8.588.455,38	8.588.455,38	11.156.533,00	10.375.575,69	10.375.575,69	0,00	-1.787.120,31
01.30 - Infraestructura 102 Viviendas	9.535.315,59	9.535.315,59	9.535.315,59	9.131.497,67	9.131.497,67	8.646.520,98	484.976,69	888.794,61
01.31 - Inf. Pinares del Oeste	22.705.960,63	22.705.960,63	22.705.960,63	1.723.017,93	1.723.017,93	1.723.017,93	0,00	20.982.942,70
01.32 - Inf. 16 Viviendas Policia	6.382.329,81	6.382.329,81	6.382.329,81	11.775.292,37	6.671.173,97	6.671.173,97	0,00	-288.844,16
01.33 - Subs. Alquiler Transf. CEVIGE	43.000.000,00	43.000.000,00	43.000.000,00	43.000.000,00	43.000.000,00	43.000.000,00	0,00	0,00
01.34 - Amp. Centro Salud Mar Azul	17.969.040,32	17.969.040,32	17.969.040,32	17.969.040,32	17.969.040,32	17.969.040,32	0,00	0,00
01.35 - Adaptacion y Mitigacion del Cambio Climatico	29.869.250,00	29.869.250,00	29.869.250,00	20.046.600,00	9.098.640,00	9.098.640,00	0,00	20.770.610,00
12.00 - Const. y Ref. Santuario Santiago Apostol	0,00	0,00	0,00	0,00	0,00	0,00	0,00	0,00
15.01 - Asociacion Villa Gesell 1	200.969.465,62	200.969.465,62	200.969.465,62	216.250.338,99	171.425.651,15	171.425.651,15	0,00	29.543.814,47
15.02 - Asociacion Villa Gesell 2	306.977.059,29	306.977.059,29	306.977.059,29	318.919.718,63	318.919.718,47	318.919.718,47	0,00	-11.942.659,18
15.03 - Asociacion Villa Gesell 3	76.917.618,78	76.917.618,78	76.917.618,78	196.648.676,04	47.411.816,63	47.411.816,63	0,00	29.505.802,15
15.04 - Unicormio 3	0,00	0,00	0,00	13.923.300,60	0,00	0,00	0,00	0,00
17.00 - Coonvenio Caja de Retiro Policia de la Provincia de Buenos	48.584.743,20	48.584.743,20	48.584.743,20	66.193.832,80	63.038.289,27	60.000.013,23	3.038.276,04	-11.415.270,03
01.51 - Fondo de Fortalecimiento Programas Sociales	0,00	0,00	0,00	0,00	0,00	0,00	0,00	0,00
01.66 - Torneos Juveniles Bonaerenses	0,00	0,00	0,00	0,00	0,00	0,00	0,00	0,00
Total: 22- Origen Provincial	1.600.835.696,19	1.530.629.718,53	1.530.629.718,53	1.918.168.658,59	1.586.891.357,59	1.542.972.665,55	43.918.692,04	-12.342.947,02
01.06 - Subsidio alimentos e Higiene Covid 19 MTDS Resolucion	0,00	0,00	0,00	0,00	0,00	0,00	0,00	0,00

aplicado : Ninguno

Nota - Rubro 35:Diferencia entre Recursos Vigente y Gastos Pagados.





Municipalidad de
Villa Gesell

R.A.F.A.M.

ESTADO DE EJECUCION DE RECURSOS AFECTADOS VS. GASTOS

Del 01/01/2023 al 30/12/2023

Hoja: 5 de 6


26/03/2024 15:24

Ejercicio: 2023

Rubro - Descripción	Recursos			Gastos				Dif. entre Rec. Percibidos y Gastos Pagados (*)
	Vigente	Devengado	Percibido	Compromiso	Devengado	Pagado	Devengado no Pagado	
17.2.01.07 - Fortal.Sist.Protecc.Local Derecho al Juego	82.126,55	0,00	0,00	0,00	0,00	0,00	0,00	0,00
17.2.01.08 - PROG. COMUNID.SIN VIOLENCIA	0,00	0,00	0,00	-2.144.628,39	-2.144.628,39	-2.144.628,39	0,00	2.144.628,39
17.2.01.09 - Capacitacion 4.0 Economia del Conocimiento	720.000,00	720.000,00	720.000,00	720.000,00	720.000,00	720.000,00	0,00	0,00
17.2.01.10 - Programa Fomentar Empleo	8.116.350,46	8.116.350,46	8.116.350,46	8.869.542,04	8.829.942,04	8.565.990,04	263.952,00	-449.639,58
17.2.01.11 - Proyecto Alimentario Argentina poblacion en situacion de	39.900.000,00	39.900.000,00	39.900.000,00	21.426.185,00	21.426.185,00	21.426.185,00	0,00	18.473.815,00
17.2.01.12 - Programa MI BAÑO	13.800.000,00	13.800.000,00	13.800.000,00	14.068.000,00	13.793.200,00	11.795.500,00	1.997.700,00	2.004.500,00
17.2.01.13 - Villa Gesell Te Ayuda	160.000.000,00	160.000.000,00	160.000.000,00	128.786.011,25	128.785.998,09	128.785.998,09	0,00	31.214.001,91
17.2.01.14 - Sembrar Soberania	26.290.105,00	26.290.105,00	26.290.105,00	279.702,02	279.700,24	279.700,24	0,00	26.010.404,76
17.2.01.15 - Cultura Premios RA Buenas Practicas de Museo	1.500.000,00	1.500.000,00	1.500.000,00	0,00	0,00	0,00	0,00	1.500.000,00
17.2.04.07 - Banco de Herramientas	13.386.657,45	13.386.657,45	13.386.657,45	15.191.625,99	15.127.258,63	15.109.925,29	17.333,34	-1.723.267,84
17.2.09.00 - Banco de Insumos Ordenanza 3359	3.186.000,00	3.186.000,00	3.186.000,00	0,00	0,00	0,00	0,00	3.186.000,00
22.2.01.13 - Obra Potenciacion y Extensin Red Electrica Media Tension	54.379.145,53	54.379.145,53	54.379.145,53	395.000,00	395.000,00	395.000,00	0,00	53.984.145,53
22.2.01.16 - ATN Jefatura de Gabinete de Ministros PEN	127.152.430,00	127.152.430,00	127.152.430,00	117.748.056,12	117.748.056,12	117.748.056,12	0,00	9.404.373,88
22.2.01.18 - Centro de Desarrollo infantil	2.662.243,66	2.662.243,66	2.662.243,66	16.781.902,32	1.787.207,06	1.787.207,06	0,00	875.036,60
22.2.01.20 - Red Federal de Teatros	650.746,00	650.746,00	650.746,00	650.746,00	650.746,00	650.746,00	0,00	0,00
22.2.01.21 - Abrazar Argentina - Fortaleciendo Villa Gesell	24.487.520,00	24.487.520,00	24.487.520,00	18.502.000,00	18.502.000,00	18.502.000,00	0,00	5.985.520,00
22.2.01.22 - Equipamiento Comunitario	6.997.114,00	6.997.114,00	6.997.114,00	6.243.927,00	6.243.927,00	6.243.927,00	0,00	753.187,00
22.2.01.23 - Tejiendo Comunidades	22.205.576,00	22.205.576,00	22.205.576,00	18.467.940,00	18.467.940,00	18.467.940,00	0,00	3.737.636,00
22.2.02.01 - PROGRAMA NACIONAL DE EMPLEO	0,00	0,00	0,00	826.500,00	826.500,00	0,00	826.500,00	0,00
22.2.02.04 - Convenio Enosa 2021 Extension Red Colacal	4.860.212,50	0,00	0,00	0,00	0,00	0,00	0,00	0,00
22.2.02.05 - Convenio Direccion Nacional de Vialidad Acceso Mar de las	1.493.903,67	1.493.903,67	1.493.903,67	798.936,46	798.936,46	798.936,46	0,00	694.967,21
22.2.02.07 - Convenio Direccion Nacional de Vialidad Acceso Mar Azul	1.706.070,20	1.706.070,20	1.706.070,20	1.706.070,20	1.706.070,20	1.706.070,20	0,00	0,00

Filtro aplicado : Ninguno

(*) Nota - Rubro 35:Diferencia entre Recursos Vigente y Gastos Pagados.





Municipalidad de
Villa Gesell

R.A.F.A.M.

ESTADO DE EJECUCION DE RECURSOS AFECTADOS VS. GASTOS

Del 01/01/2023 al 30/12/2023


Hoja: 6 de 6

26/03/2024 15:24

Ejercicio: 2023

Rubro - Descripción	Recursos			Gastos				Dif. entre Rec.Percibidos y Gastos Pagados(*)
	Vigente	Devengado	Percibido	Compromiso	Devengado	Pagado	Devengado no Pagado	
22.2.02.10 - Programa Construir 72 Viviendas	123.221.513,28	123.221.513,28	123.221.513,28	190.024.005,41	182.840.683,21	162.465.182,48	20.375.500,73	-39.243.669,20
22.2.04.04 - Convenio ENOHA Red Cloacal Barrio La Carmencita PLAN	2.122.608,28	0,00	0,00	0,00	0,00	0,00	0,00	0,00
22.2.04.05 - Plan Nac. de Suelo Loteo 2da. Etapa Dunas del Oeste	3.207.679,47	3.207.679,47	3.207.679,47	3.334.202,13	3.186.255,42	3.186.255,42	0,00	21.424,05
22.2.04.06 - Plan Nac.Suelo mzas.158 y 159	904.506,31	0,00	0,00	1.326.487,26	1.326.487,24	1.326.487,24	0,00	-1.326.487,24
22.2.05.02 - Obras Convenio Direccion Nacional de Vialidad Iluminación	0,00	0,00	0,00	0,00	0,00	0,00	0,00	0,00
Total: 32- Origen Nacional	643.032.508,36	635.063.054,72	635.063.054,72	564.002.210,81	541.297.464,32	517.816.478,25	23.480.986,07	117.246.576,47
Total General:	3.763.826.187,19	3.854.168.240,23	3.435.827.522,76	4.267.030.129,29	3.750.774.911,67	3.534.437.109,32	216.337.802,35	-98.608.486,56

(Handwritten Signature)
GUSTAVO N. BARRERA
Intendente Municipal
Municipalidad de Villa Gesell



Filtro aplicado : Ninguno
(*) Nota - Rubro 35:Diferencia entre Recursos Vigente y Gastos Pagados.

FOLIO No.
478
445
MUNICIPALIDAD DE VILLAGUELLO

EJECUCION
EXTRAPRESUPUESTARIOS
DE RECURSOS Y
GASTOS



Municipalidad de
Villa Gesell

R.A.F.A.M.

Hoja: 1 de 3

EJECUCION EXTRAPRESUPUESTARIA DE RECURSOS Y GASTOS

Del 01/01/2023 al 30/12/2023


26/03/2024 15:26

Ejercicio: 2023

Consolidado

Código Axt	Descripción	Percibido	Devengado	Pagado	Devengado menos Pagado	Percibido menos Devengado	Percibido menos Pagado
24000	Cajas Chicas.		0,00	0,00	0,00	0,00	0,00
25000	Otros anticipos		0,00	0,00	0,00	0,00	0,00
71002	Cheques no presentados al cobro		259.390,16	259.390,16	0,00	-259.390,16	-259.390,16
71003	Haberes pendientes de pago		1.488.092,40	1.488.092,40	0,00	-1.488.092,40	-1.488.092,40
71004	HONORARIOS.APORTES Y TASA DE		127.722,64	127.722,64	0,00	-127.722,64	-127.722,64
71014	MULTAS DE TRANSITO LEY 11430	310.357,50				310.357,50	310.357,50
71018	Honorarios Dr. Roncoroni	216.012,19				216.012,19	216.012,19
71019	ADRIANA BAHLCKE	62.594,20				62.594,20	62.594,20
71020	Gastos y Costos Causidicos Apremios	555.868,67				555.868,67	555.868,67
71024	Honorarios Dra. Benitez	39.882,95				39.882,95	39.882,95
71026	SINDICATO TRABAJADORES	62.135.904,00	50.639.404,00	50.639.404,00	0,00	11.496.500,00	11.496.500,00
71028	Retención 5% Caja Previsión	5.654.651,79	5.373.281,13	5.373.281,13	0,00	281.370,66	281.370,66
71029	Honorarios Dr. Martino	395.928,77				395.928,77	395.928,77
71035	retenciones-reintegros		0,00	0,00	0,00	0,00	0,00
71036	Honorarios Dra. Alaya	130.180,32				130.180,32	130.180,32
71037	Honorarios Dra. Alonso	175.977,99				175.977,99	175.977,99
71039	Honorarios Dr. Martinez Juan M	35.484,89				35.484,89	35.484,89
71040	Honorarios Dra. Bonanni	42.933,82				42.933,82	42.933,82
71041	Honorarios Dra. Masseilot Ana B.	283.875,06				283.875,06	283.875,06
71042	Honorarios Dra. Erika Valdez	95.159,65				95.159,65	95.159,65
71044	Compens.Tarifaria Servicio Transporte	19.282.055,43	19.282.055,43	19.282.055,43	0,00	0,00	0,00
71999	Otros Fondos de Terceros.	152.968,33	23.511.204,18	23.511.204,18	0,00	-23.358.235,85	-23.358.235,85
74001	Ret Imp a las Ganancias.	93.553.061,50	93.492.482,86	93.492.482,86	0,00	60.578,64	60.578,64
74002	Cuota Sindical	65.489.528,67	60.022.950,22	60.022.950,22	0,00	5.466.578,45	5.466.578,45
74003	Embargos	1.490.687,86	1.393.151,93	1.393.151,93	0,00	97.535,93	97.535,93

Filtro aplicado: Ejercicio: 2023 - Fechas: 01/01/2023 al 30/12/2023





Municipalidad de
Villa Gesell

R.A.F.A.M.

Hoja: 1 de 3

EJECUCION EXTRAPRESUPUESTARIA DE RECURSOS Y GASTOS

Del 01/01/2023 al 30/12/2023


26/03/2024 15:26

Ejercicio: 2023

Consolidado

Código Axt	Descripción	Percibido	Devengado	Pagado	Devengado menos Pagado	Percibido menos Devengado	Percibido menos Pagado
24000	Cajas Chicas.		0,00	0,00	0,00	0,00	0,00
25000	Otros anticipos		0,00	0,00	0,00	0,00	0,00
71002	Cheques no presentados al cobro		259.390,16	259.390,16	0,00	-259.390,16	-259.390,16
71003	Haberes pendientes de pago		1.488.092,40	1.488.092,40	0,00	-1.488.092,40	-1.488.092,40
71004	HONORARIOS.APORTES Y TASA DE		127.722,64	127.722,64	0,00	-127.722,64	-127.722,64
71014	MULTAS DE TRANSITO LEY 11430	310.357,50				310.357,50	310.357,50
71018	Honorarios Dr. Roncoroni	216.012,19				216.012,19	216.012,19
71019	ADRIANA BAHLCKE	62.594,20				62.594,20	62.594,20
71020	Gastos y Costos Causidicos Apremios	555.868,67				555.868,67	555.868,67
71024	Honorarios Dra. Benitez	39.882,95				39.882,95	39.882,95
71026	SINDICATO TRABAJADORES	62.135.904,00	50.639.404,00	50.639.404,00	0,00	11.496.500,00	11.496.500,00
71028	Retención 5% Caja Previsión	5.654.651,79	5.373.281,13	5.373.281,13	0,00	281.370,66	281.370,66
71029	Honorarios Dr. Martino	395.928,77				395.928,77	395.928,77
71035	retenciones-reintegros		0,00	0,00	0,00	0,00	0,00
71036	Honorarios Dra. Alaya	130.180,32				130.180,32	130.180,32
71037	Honorarios Dra. Alonso	175.977,99				175.977,99	175.977,99
71039	Honorarios Dr. Martinez Juan M	35.484,89				35.484,89	35.484,89
71040	Honorarios Dra. Bonanni	42.933,82				42.933,82	42.933,82
71041	Honorarios Dra. Maseilot Ana B.	283.875,06				283.875,06	283.875,06
71042	Honorarios Dra. Erika Valdez	95.159,65				95.159,65	95.159,65
71044	Compens.Tarifaria Servicio Transporte	19.282.055,43	19.282.055,43	19.282.055,43	0,00	0,00	0,00
71999	Otros Fondos de Terceros.	152.968,33	23.511.204,18	23.511.204,18	0,00	-23.358.235,85	-23.358.235,85
74001	Ret Imp a las Ganancias.	93.553.061,50	93.492.482,86	93.492.482,86	0,00	60.578,64	60.578,64
74002	Cuota Sindical	65.489.528,67	60.022.950,22	60.022.950,22	0,00	5.466.578,45	5.466.578,45
74003	Embargos	1.490.687,86	1.393.151,93	1.393.151,93	0,00	97.535,93	97.535,93

Filtro aplicado: Ejercicio: 2023 - Fechas: 01/01/2023 al 30/12/2023





Municipalidad de
Villa Gesell

R.A.F.A.M.

Hoja: 2 de 3

EJECUCION EXTRAPRESUPUESTARIA DE RECURSOS Y GASTOS

Del 01/01/2023 al 30/12/2023

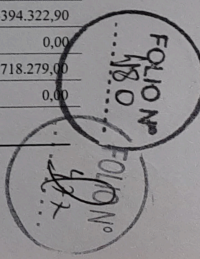
26/03/2024 15:26

Ejercicio: 2023

Consolidado

Código Axt	Descripción	Percibido	Devengado	Pagado	Devengado menos Pagado	Percibido menos Devengado	Percibido menos Pagado
74004	Ingresos Brutos.	101.887.802,93	99.880.738,53	99.880.738,53	0,00	2.007.064,40	2.007.064,40
74005	Retención SUSS (AFIP 1784/04)	53.352.183,20	51.297.685,41	51.297.685,41	0,00	2.054.497,79	2.054.497,79
74006	Retencion IPS	605.697.798,40	597.953.467,53	597.953.467,53	0,00	7.744.330,87	7.744.330,87
74007	Retencion al IOMA	208.019.511,59	205.393.840,11	205.393.840,11	0,00	2.625.671,48	2.625.671,48
74010	Aportes Voluntarios	4.872.043,36	5.320.242,13	5.320.242,13	0,00	-448.198,77	-448.198,77
74011	Aportes Partidos Politicos UCR	2.716.313,18	2.629.613,42	2.629.613,42	0,00	86.699,76	86.699,76
74012	Retención IVA (AFIP 2549/09)	75.397.175,98	70.987.551,35	70.987.551,35	0,00	4.409.624,63	4.409.624,63
74013	Retenciones S/ Creditos Banco Nacion	190.848,10	176.327,70	176.327,70	0,00	14.520,40	14.520,40
74014	Retenciones S/ Creditos Mutual 15 de	26.682.736,48	25.195.043,00	25.195.043,00	0,00	1.487.693,48	1.487.693,48
74017	Retencion Imp. a las Ganancias al Personal		90.959,35	90.959,35	0,00	-90.959,35	-90.959,35
74018	Retenciones S/ Creditos Banco Macro	31.516.203,79	30.489.567,31	30.489.567,31	0,00	1.026.636,48	1.026.636,48
74021	Embargos Cuota Alimentaria	23.647.330,04	21.710.297,04	21.710.297,04	0,00	1.937.033,00	1.937.033,00
74023	Seguros Caja de Ahorro	13.368.615,24	12.225.253,34	12.225.253,34	0,00	1.143.361,90	1.143.361,90
74024	Seguro Amparo Familiar (Sepelios) La	1.079.221,00	1.062.469,00	1.062.469,00	0,00	16.752,00	16.752,00
74026	Debito Tasas y Derechos Transito	637.912,50	7.323.725,00	7.323.725,00	0,00	-6.685.812,50	-6.685.812,50
74027	Aportes Partido Politicos P.J.	10.005.326,85	9.600.369,58	9.600.369,58	0,00	404.957,27	404.957,27
74028	Debitos Tasas Municipales por Caja	15.586.314,71	8.900.502,21	8.900.502,21	0,00	6.685.812,50	6.685.812,50
74032	Aporte Voluntario al I.O.M.A. S/ Conyuge	3.799.373,36	3.799.373,36	3.799.373,36	0,00	0,00	0,00
74033	Retenciones por Costo Perdida de Terjetas	148,01	148,01	148,01	0,00	0,00	0,00
74034	Retencion Casa Sampietro	9.124.769,00	9.806.061,31	9.806.061,31	0,00	-681.292,31	-681.292,31
74888	Tasa Municipal	5.796.456,51	6.190.779,41	6.190.779,41	0,00	-394.322,90	-394.322,90
74890	Retenciones Varias	28.298.591,54	28.298.591,54	28.298.591,54	0,00	0,00	0,00
74892	Retencion Asignaciones Familiares Decreto	31.235.920,00	30.517.641,00	30.517.641,00	0,00	718.279,00	718.279,00
74893	Anticipo Salarial	1.040.696,02	1.040.696,02	1.040.696,02	0,00	0,00	0,00

Filtro aplicado: Ejercicio: 2023 - Fechas: 01/01/2023 al 30/12/2023





Municipalidad de
Villa Gesell

R.A.F.A.M.

EJECUCION EXTRAPRESUPUESTARIA DE RECURSOS Y GASTOS

Del 01/01/2023 al 30/12/2023

Hoja: 3 de 3


26/03/2024 15:26

Ejercicio: 2023

Consolidado

Código Axt	Descripción	Percibido	Devengado	Pagado	Devengado menos Pagado	Percibido menos Devengado	Percibido menos Pagado
Totales Generales:		1.504.056.405,38	1.485.480.677,61	1.485.480.677,61	0,00	18.575.727,77	18.575.727,77

GUSTAVO N. BARRERA
Intendente Municipal
Municipalidad de Villa Gesell



EJECUCION
PRESUPUESTARIOS
DE RECURSOS



Municipalidad de
Villa Gesell

R.A.F.A.M.

**ESTADO DE EJECUCION PRESUPUESTARIA DE RECURSOS
(POR PROCEDENCIA)**

Hoja: 1 de 1


26/03/2024 15:27


Del 01/01/2023 al 30/12/2023

Ejercicio: 2023

Procedencia - Rubro	Recurso Estimado	Modificaciones	Recurso Vigente	Recurso Devengado	Dif. entre Vigente y Devengado	Recursos Percibido	Dif. entre Devengado y Percibido
Origen Municipal							
De libre disponibilidad	4.308.839.054,03	178.640.689,40	4.487.479.743,43	5.398.998.475,60	-911.518.732,17	4.335.577.585,56	1.063.420.890,04
Afectados	936.737.598,58	583.220.384,06	1.519.957.982,64	1.688.475.466,98	-168.517.484,34	1.270.134.749,51	418.340.717,47
Total Origen Municipal	5.245.576.652,61	761.861.073,46	6.007.437.726,07	7.087.473.942,58	-1.080.036.216,51	5.605.712.335,07	1.481.761.607,51
Origen Provincial							
De libre disponibilidad	3.263.726.863,66	1.116.421.737,01	4.380.148.600,67	4.383.718.290,84	-3.569.690,17	4.363.843.600,67	19.874.690,17
Afectados	236.502.984,31	1.364.332.711,88	1.600.835.696,19	1.530.629.718,53	70.205.977,66	1.530.629.718,53	0,00
Total Origen Provincial	3.500.229.847,97	2.480.754.448,89	5.980.984.296,86	5.914.348.009,37	66.636.287,49	5.894.473.319,20	19.874.690,17
Origen Nacional							
De libre disponibilidad	0,00	41.521.000,00	41.521.000,00	41.521.000,00	0,00	41.521.000,00	0,00
Afectados	0,00	643.032.508,36	643.032.508,36	635.063.054,72	7.969.453,64	635.063.054,72	0,00
Total Origen Nacional	0,00	684.553.508,36	684.553.508,36	676.584.054,72	7.969.453,64	676.584.054,72	0,00
TOTAL GENERAL	8.745.806.500,58	3.927.169.030,71	12.672.975.531,29	13.678.406.006,67	-1.005.430.475,38	12.176.769.708,99	1.501.636.297,68

GUSTAVO N. BARRERA
Intendente Municipal
Municipalidad de Villa Gesell





Estado de Ejecución del Presupuesto de Gastos



Municipalidad de
Villa Gesell

R.A.F.A.M.

ESTADO DE EJECUCION DEL PRESUPUESTO DE GASTOS

Del 01/01/2023 al 30/12/2023

Hoja: 1 de 1

26/03/2024 15:28

Ejercicio 2023

Fuente de Financiamiento	Crédito Aprobado	Modificaciones	Crédito Vigente	Preventivo	Compromiso	Devengado	Pagado	Crédito Disponible	Crédito Vig. - Devengado	Devengado no pagado
110 - Tesoro Municipal	7.729.053.417,10	1.212.164.215,29	8.941.217.632,39	496.073.120,63	9.102.304.749,22	8.909.458.553,82	8.456.065.872,37	-657.160.237,46	31.759.078,57	453.392.681,45
120 - Recursos propios	0,00	0,00	0,00	0,00	1.068,37	0,00	0,00	-1.068,37	0,00	0,00
131 - Rec. Afec. Espec. - De origen municipal	936.737.598,58	713.494.172,84	1.650.231.771,42	55.691.106,23	1.784.859.259,89	1.622.586.089,76	1.473.647.965,52	-190.318.594,70	27.645.681,66	148.938.124,24
132 - Rec. Afec. Espec. - De origen provincial	236.502.984,90	1.350.388.372,69	1.586.891.357,59	106.556.022,41	1.918.168.658,59	1.586.891.357,59	1.542.972.665,55	-437.833.323,41	0,00	43.918.692,04
133 - Rec. Afec. Espec. - De origen nacional	0,00	651.122.269,89	651.122.269,89	16.590.869,00	564.002.210,81	541.297.464,32	517.816.478,25	70.529.190,08	109.824.805,57	23.480.986,07
150 - Crédito interno	0,00	0,00	0,00	0,00	0,00	0,00	0,00	0,00	0,00	0,00
210 - Transferencias externas	0,00	0,00	0,00	0,00	0,00	0,00	0,00	0,00	0,00	0,00
220 - Crédito externo	0,00	0,00	0,00	0,00	0,00	0,00	0,00	0,00	0,00	0,00
TOTALES GENERALES	8.902.294.000,58	3.927.169.030,71	12.829.463.031,29	674.911.118,27	13.369.335.946,88	12.660.233.465,49	11.990.502.981,69	-1.214.784.033,86	169.229.565,80	669.730.483,80

GUSTAVO M. BARRERA
Intendente Municipal
Municipalidad de Villa Gesell

