


ESTADO DE
EJECUCION
DE
GASTOS





Municipalidad de
Villa Gesell

R.A.F.A.M.

**ESTADO DE EJECUCION DE GASTOS
POR CARACTER ECONOMICO**
Del 01/01/2023 al 30/12/2023


Hoja: 1 de 4

26/03/2024 15:15

Ejercicio 2023

Descripción	Crédito Aprobado	Modificaciones	Crédito Vigente	Preventivo	Compromiso	Devengado	Pagado	Crédito Disponible	Crédito Vig. - Devengado	Devengado no pagado
GASTOS										
GASTOS CORRIENTES										
Gastos de consumo										
Remuneraciones										
Sueldos y salarios	5.013.896.831,93	934.382.019,57	5.948.278.851,50	0,00	5.955.856.484,30	5.935.662.515,06	5.935.036.821,66	-7.577.632,80	12.616.336,44	625.693,40
Contribuciones patronales	778.758.636,42	-149.287.238,34	629.471.398,08	0,00	625.966.027,52	620.896.581,58	620.896.581,58	3.505.370,56	8.574.816,50	0,00
Prestaciones sociales	167.591.269,54	-46.222.875,91	121.368.393,63	0,00	144.380.595,10	115.402.844,10	114.980.694,10	-23.012.201,47	5.965.549,53	422.150,00
Beneficios y compensaciones	1.880.369,93	13.097.590,88	14.977.960,81	0,00	14.977.960,71	14.915.550,45	14.873.389,00	0,10	62.410,56	42.161,45
Total Remuneraciones	5.962.127.107,82	751.969.496,20	6.714.096.604,02	0,00	6.741.181.067,63	6.686.877.491,19	6.685.787.486,34	-27.084.463,61	27.219.112,83	1.090.004,85
Bienes y servicios										
Bienes de consumo	556.706.694,38	387.452.945,57	944.139.639,95	53.054.393,76	947.787.060,41	892.287.300,84	742.658.203,45	-56.701.814,22	51.852.339,11	149.629.697,39
Servicios no personales	1.404.836.213,53	861.322.307,39	2.266.158.520,92	4.134.686,11	2.310.896.739,82	2.223.704.088,20	1.776.532.570,90	-48.872.905,01	42.454.432,72	447.171.517,30
Total Bienes y servicios	1.961.542.907,91	1.248.755.252,96	3.210.298.160,87	57.189.079,87	3.258.683.800,23	3.115.991.389,04	2.519.190.774,35	-105.574.719,23	94.306.771,83	596.800.614,69
Total Gastos de consumo	7.923.670.015,73	2.000.724.749,16	9.924.394.764,89	57.189.079,87	9.999.864.867,86	9.802.868.880,23	9.204.978.260,69	-132.659.182,84	121.525.884,66	597.890.619,54
Rentas de la propiedad										
Intereses										
Intereses internos										
Intereses por préstamos	268.200,00	-268.200,00	0,00	0,00	0,00	0,00	0,00	0,00	0,00	0,00
Total Intereses internos	268.200,00	-268.200,00	0,00	0,00	0,00	0,00	0,00	0,00	0,00	0,00
Total Intereses	268.200,00	-268.200,00	0,00	0,00	0,00	0,00	0,00	0,00	0,00	0,00
Total Rentas de la propiedad	268.200,00	-268.200,00	0,00	0,00	0,00	0,00	0,00	0,00	0,00	0,00
Impuestos directos	540.000,00	-415.960,00	124.040,00	0,00	124.040,00	124.040,00	124.040,00	0,00	0,00	0,00
Otras pérdidas	0,00	82.126,55	82.126,55	0,00	0,00	0,00	0,00	82.126,55	82.126,55	0,00
Transferencias corrientes										
Al sector privado										
A unidades familiares	36.501.897,41	11.227.056,24	47.728.953,65	0,00	53.508.260,92	47.728.953,65	46.097.592,71	-5.779.307,27	0,00	1.631.360,94
A instituciones privadas sin fines de lucro	43.882.000,00	172.933.987,62	216.815.987,62	0,00	216.815.987,62	216.815.974,46	212.059.218,31	0,00	13,16	4.756.756,15
A empresas privadas	37.068.300,00	18.514.700,00	55.583.000,00	0,00	65.220.266,66	55.328.000,00	55.328.000,00	-9.637.266,66	255.000,00	0,00
Total Al sector privado	117.452.197,41	202.675.743,86	320.127.941,27	0,00	335.544.515,20	319.872.928,11	313.484.811,02	-15.416.573,93	255.013,16	6.388.117,09
Al sector público										
A las provincias y municipios										
A las empresas públicas no financieras provinciales:	0,00	10.878.012,81	10.878.012,81	0,00	35.718.343,90	10.878.012,81	2.269.982,05	-24.840.331,09	0,00	8.608.030,76
Total A las provincias y municipios	0,00	10.878.012,81	10.878.012,81	0,00	35.718.343,90	10.878.012,81	2.269.982,05	-24.840.331,09	0,00	8.608.030,76
Total Al sector público	0,00	10.878.012,81	10.878.012,81	0,00	35.718.343,90	10.878.012,81	2.269.982,05	-24.840.331,09	0,00	8.608.030,76
Total Transferencias corrientes	117.452.197,41	213.553.756,67	331.005.954,08	0,00	371.262.859,10	330.750.940,92	315.754.793,07	-40.256.905,02	255.013,16	14.996.147,85
Total GASTOS CORRIENTES	8.041.930.413,14	2.213.676.472,38	10.255.606.885,52	57.189.079,87	10.371.251.766,96	10.133.743.861,15	9.520.857.093,76	-172.833.961,31	121.863.024,37	612.886.767,39
GASTOS DE CAPITAL										
Inversión real directa										

Filtro aplicado: Ejercicio: 2023 - Fechas: 01/01/2023 al 30/12/2023





Municipalidad de Villa Gesell

R.A.F.A.M.

Hoja: 2 de 4

ESTADO DE EJECUCION DE GASTOS POR CARACTER ECONOMICO

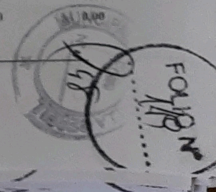
26/03/2024 15:15

Del 01/01/2023 al 30/12/2023

Ejercicio 2023

Descripción	Crédito Aprobado	Modificaciones	Crédito Vigente	Preventivo	Compromiso	Devengado	Pagado	Crédito Disponible	Crédito Vig. - Devengado	Devengado no pagado
Formación bruta de capital fije	315.665.673,86	832.053.976,70	1.147.719.650,56	10.951.081,64	1.435.076.054,11	1.132.019.649,96	1.100.954.705,50	-298.307.485,19	15.700.060,60	31.064.944,46
Construcciones del dominio privado	202.295.000,00	535.087.223,77	737.382.223,77	572.565.433,54	886.395.272,90	725.502.148,22	703.171.169,57	-721.578.482,67	11.850.075,55	22.330.978,63
Construcciones del dominio público	167.014.555,24	139.863.065,26	306.877.650,50	29.005.523,22	290.031.205,89	287.091.185,23	283.791.100,48	-12.159.078,61	19.786.465,27	3.300.084,75
Maquinaria y equipo										
Producción propia										
Bienes y servicios	0,00	14.864.778,67	14.864.778,67	0,00	14.864.778,67	14.864.778,66	14.864.778,66	0,00	0,01	0,00
Bienes de consumo	0,00	24.653.503,92	24.653.503,92	0,00	24.654.553,92	24.653.503,92	24.593.993,92	-1.050,00	0,00	59.510,00
Servicios no personales	0,00	39.518.282,59	39.518.282,59	0,00	39.519.332,59	39.518.282,58	39.458.772,58	-1.050,00	0,01	59.510,00
Total Bienes y servicios	0,00	39.518.282,59	39.518.282,59	0,00	39.519.332,59	39.518.282,58	39.458.772,58	-1.050,00	0,01	59.510,00
Total Producción propia	0,00	39.518.282,59	39.518.282,59	0,00	39.519.332,59	39.518.282,58	39.458.772,58	-1.050,00	0,01	59.510,00
Total Formación bruta de capital fijo	684.975.259,10	1.546.522.548,32	2.231.497.807,42	612.522.038,40	2.651.021.865,49	2.184.131.265,99	2.127.375.748,13	-1.032.046.096,47	47.366.541,43	56.755.517,86
Total Inversión real directa	684.975.259,10	1.546.522.548,32	2.231.497.807,42	612.522.038,40	2.651.021.865,49	2.184.131.265,99	2.127.375.748,13	-1.032.046.096,47	47.366.541,43	56.755.517,86
Transferencias de capital										
Al sector privado										
A las unidades familiares	0,00	4.039.194,01	4.039.194,01	0,00	5.743.170,09	4.039.194,01	3.950.995,46	-4.703.976,08	0,00	85.198,55
A las instituciones privadas sin fines de lucro	0,00	0,00	0,00	0,00	0,00	0,00	0,00	0,00	0,00	0,00
Total Al sector privado	0,00	4.039.194,01	4.039.194,01	0,00	5.743.170,09	4.039.194,01	3.950.995,46	-4.703.976,08	0,00	85.198,55
Al sector público										
Al sector público nacional										
A la administración central	0,00	30.000,00	30.000,00	0,00	30.000,00	30.000,00	30.000,00	0,00	0,00	0,00
A otras instituciones públicas nacionales	0,00	1.595.000,00	1.595.000,00	0,00	1.595.000,00	1.595.000,00	1.595.000,00	0,00	0,00	0,00
Total Al sector público nacional	0,00	1.595.000,00	1.595.000,00	0,00	1.595.000,00	1.595.000,00	1.595.000,00	0,00	0,00	0,00
A las provincias y municipios	0,00	6.450.180,00	6.450.180,00	5.200.000,00	6.450.180,00	6.450.180,00	6.450.180,00	-5.200.000,00	0,00	0,00
A las empresas públicas no financieras provinciales	0,00	6.450.180,00	6.450.180,00	5.200.000,00	6.450.180,00	6.450.180,00	6.450.180,00	-5.200.000,00	0,00	0,00
Total A las provincias y municipios	0,00	6.450.180,00	6.450.180,00	5.200.000,00	6.450.180,00	6.450.180,00	6.450.180,00	-5.200.000,00	0,00	0,00
Total Al sector público	0,00	8.045.180,00	8.045.180,00	5.200.000,00	8.045.180,00	8.045.180,00	8.045.180,00	-5.200.000,00	0,00	0,00
Total Transferencias de capital	0,00	12.084.374,01	12.084.374,01	5.200.000,00	16.788.350,09	12.084.374,01	11.996.175,46	-9.903.976,08	0,00	85.198,55
Total GASTOS DE CAPITAL	684.975.259,10	1.558.606.922,33	2.243.582.181,43	617.722.038,40	2.667.810.215,58	2.196.215.640,00	2.139.371.923,59	-1.041.950.072,55	47.366.541,43	56.843.716,41
APLICACIONES FINANCIERAS										
Inversión financiera										
Concesión de préstamos de corto plazo										
Al sector público										
Al sector público nacional	0,00	54.426.106,55	54.426.106,55	0,00	54.426.106,55	54.426.106,55	54.426.106,55	0,00	0,00	0,00
A las instituciones de seguridad social	0,00	54.426.106,55	54.426.106,55	0,00	54.426.106,55	54.426.106,55	54.426.106,55	0,00	0,00	0,00
Total Al sector público nacional	0,00	54.426.106,55	54.426.106,55	0,00	54.426.106,55	54.426.106,55	54.426.106,55	0,00	0,00	0,00
Total Al sector público	0,00	54.426.106,55	54.426.106,55	0,00	54.426.106,55	54.426.106,55	54.426.106,55	0,00	0,00	0,00
Total Concesión de préstamos de corto plazo	0,00	54.426.106,55	54.426.106,55	0,00	54.426.106,55	54.426.106,55	54.426.106,55	0,00	0,00	0,00
Incremento de otros activos financieros										

Filtro aplicado: Ejercicio: 2023 - Fechas: 01/01/2023 al 30/12/2023



**ESTADO DE EJECUCION DE GASTOS
POR CARACTER ECONOMICO**
Del 01/01/2023 al 30/12/2023

26/03/2024

Ejercicio 2023



Municipalidad de
Villa Gesell

Descripción	Crédito Aprobado	Modificaciones	Crédito Vigente	Preventivo	Compromiso	Devengado	Pagado	Crédito Disponible	Crédito Vig. - Devengado	Devengado no pagado
Incremento de disponibilidades	0,00	0,00	0,00	0,00	0,00	0,00	0,00	0,00	0,00	0,00
Incremento de caja y bancos	0,00	0,00	0,00	0,00	0,00	0,00	0,00	0,00	0,00	0,00
Incremento de inversiones financieras temporales	0,00	0,00	0,00	0,00	0,00	0,00	0,00	0,00	0,00	0,00
Total Incremento de disponibilidades	0,00	0,00	0,00	0,00	0,00	0,00	0,00	0,00	0,00	0,00
Total Incremento de otros activos financieros	0,00	0,00	0,00	0,00	0,00	0,00	0,00	0,00	0,00	0,00
Total Inversión financiera	0,00	54.426.106,55	54.426.106,55	0,00	54.426.106,55	54.426.106,55	54.426.106,55	0,00	0,00	0,00
Amortización de la deuda y disminución de otros pasivos										
Amortización de préstamos a corto plazo										
Al sector público										
Al sector público empresarial	0,00	0,00	0,00	0,00	0,00	0,00	0,00	0,00	0,00	0,00
A las empresas públicas no financieras	0,00	0,00	0,00	0,00	0,00	0,00	0,00	0,00	0,00	0,00
Total Al sector público empresarial	0,00	0,00	0,00	0,00	0,00	0,00	0,00	0,00	0,00	0,00
Total Al sector público	0,00	0,00	0,00	0,00	0,00	0,00	0,00	0,00	0,00	0,00
Total Amortización de préstamos a corto plazo										
Disminución de otros pasivos										
Disminución de cuentas a pagar	158.768.026,88	117.079.830,91	275.847.857,79	0,00	275.847.857,79	275.847.857,79	275.847.857,79	0,00	0,00	0,00
Disminución de cuentas comerciales a pagar a corto plazo	0,00	0,00	0,00	0,00	0,00	0,00	0,00	0,00	0,00	0,00
Disminución de otras cuentas a pagar a corto plazo	16.200.000,00	-16.200.000,00	0,00	0,00	0,00	0,00	0,00	0,00	0,00	0,00
Disminución de cuentas comerciales a pagar a largo plazo	174.968.026,88	100.879.830,91	275.847.857,79	0,00	275.847.857,79	275.847.857,79	275.847.857,79	0,00	0,00	0,00
Total Disminución de cuentas a pagar	174.968.026,88	100.879.830,91	275.847.857,79	0,00	275.847.857,79	275.847.857,79	275.847.857,79	0,00	0,00	0,00
Disminución de documentos a pagar	0,00	0,00	0,00	0,00	0,00	0,00	0,00	0,00	0,00	0,00
Disminución de otros documentos a pagar a corto plazo	0,00	0,00	0,00	0,00	0,00	0,00	0,00	0,00	0,00	0,00
Total Disminución de documentos a pagar	0,00	0,00	0,00	0,00	0,00	0,00	0,00	0,00	0,00	0,00
Total Disminución de otros pasivos	174.968.026,88	100.879.830,91	275.847.857,79	0,00	275.847.857,79	275.847.857,79	275.847.857,79	0,00	0,00	0,00
Amortización de préstamos a largo plazo										
Al sector público										
A provincias y municipios	420.301,46	-420.301,46	0,00	0,00	0,00	0,00	0,00	0,00	0,00	0,00
Total Al sector público	420.301,46	-420.301,46	0,00	0,00	0,00	0,00	0,00	0,00	0,00	0,00
Total Amortización de préstamos a largo plazo	420.301,46	-420.301,46	0,00	0,00	0,00	0,00	0,00	0,00	0,00	0,00
Conversion de la deuda a largo plazo en deuda a corto plazo										
Conversion de la deuda interna	0,00	0,00	0,00	0,00	0,00	0,00	0,00	0,00	0,00	0,00
Total Conversion de la deuda a largo plazo en deuda a corto plazo	0,00	0,00	0,00	0,00	0,00	0,00	0,00	0,00	0,00	0,00
Total Amortización de la deuda y disminución de otros pasivos	175.388.328,34	100.459.529,45	275.847.857,79	0,00	275.847.857,79	275.847.857,79	275.847.857,79	0,00	0,00	0,00
Total APLICACIONES FINANCIERAS	175.388.328,34	154.885.636,00	330.273.964,34	0,00	330.273.964,34	330.273.964,34	330.273.964,34	-1.214.784.033,86	169.229.565,80	669.230.000,00
Total GASTOS	8.902.294.000,58	3.927.169.030,71	12.829.463.031,29	674.911.118,27	13.369.335.946,88	12.660.233.465,49	11.990.502.981,69	-1.214.784.033,86	169.229.565,80	669.230.000,00

[Handwritten signature and stamp]



Municipalidad de
Villa Gesell

R.A.F.A.M.

ESTADO DE EJECUCION DE GASTOS POR CARACTER ECONOMICO


Del 01/01/2023 al 30/12/2023

Hoja: 4 de 4

26/03/2024 15:15

Ejercicio 2023

Descripción	Crédito Aprobado	Modificaciones	Crédito Vigente	Preventivo	Compromiso	Devengado	Pagado	Crédito Disponible	Crédito Vig. - Devengado	Devengado no pagado
TOTALES GENERALES	8.902.294.000,58	3.927.169.030,71	12.829.463.031,29	674.911.118.273,369	335.946.88	12.660.233.465,49	11.990.502.981,69	-1.214.784.033,86	169.229.565,60	669.730.483,80


GUSTAVO N. BARRERA
 Intendente Municipal
 Municipalidad de Villa Gesell

