

Año 2024.-



Provincia de Buenos Aires

**Municipalidad de
Villa Gesell**

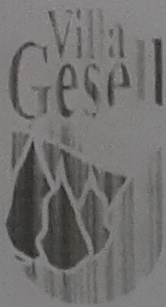
Honorable Concejo Deliberante

LETRA D.- **Nº** 15264/244


INICIADO DEPARTAMENTO EJECUTIVO.-

MOTIVO ELEVA RENDICION DE CUENTAS 2023.-

FECHA 27 de Marzo de 2024.-



Provincia de Buenos Aires
Municipalidad de Villa Gesell



Villa Gesell, 27 de Marzo de 2024

Sra. Presidenta

Honorable Concejo Deliberante

Miriam Ollataguerre

S _____ / _____ D

Rendición de Cuentas Ejercicio 2023.-

Por medio de la presente elevo al Sr. Presidente, y por su intermedio a ese Honorable Cuerpo la Rendición de Cuentas del Ejercicio contable finalizado el 31 de diciembre de 2023 correspondiente a la Municipalidad de Villa Gesell, a efectos de su tratamiento y aprobación conforme lo establece la Resolución 691 modificada por la Resolución 449/11 del Honorable Tribunal de Cuentas se compone de los siguientes anexos:

Estado de Ejecución del Cálculo de Recursos:

Con Clasificador Institucional, por Rubro y por Procedencia:)

Con Clasificador por Procedencia solamente:

Con Clasificador por Carácter Económico

Estado de Ejecución del Presupuesto de Gastos:

Por apertura programática, fuente de financiamiento y objeto del gasto, desagregado hasta

partida principal:

Por fuente de financiamiento:

Por carácter económico


Partida "Disminuciones de cuentas a pagar a corto plazo" (DEUDA FLOTANTE) y a largo plazo (DEUDA CONSOLIDADA) filtradas por fuente de financiamiento (110, 131, 132 y 133) y desagregadas hasta **partida sub parcial.**

Decreto 4039 Ampliación Cálculo de Recursos

Decreto- 4040 Compensación excesos Presupuestarios



Provincia de Buenos Aires
Municipalidad de Villa Gesell



Estado de Afectación de saldos Modelo 44- (Art. 23 Inc. 5º Ley 10.869), donde conste el saldo inicial, los ingresos, las transferencias de ingresos, los egresos, las transferencias de egresos y el saldo final de los fondos ordinarios sin afectación, con afectación, especiales y de terceros. Estado de Ejecución Extrapresupuestaria de Recursos y Gastos:

Estado de Evolución del Activo:

Evolución de las Cuentas de Terceros

Estado de Evolución del Pasivo Analítico:

Balance General:

Estado de Situación Patrimonial:

CAIF:

. Libro Diario, Asientos manuales

Listado de Deuda Flotante por imputación y por proveedor

Listado de Cuentas Corrientes Proveedores (resumen)

Libro mayor de las cuentas: Capital Fiscal, Resultado del Ejercicio, Resultado de Ejercicios anteriores,

GUSTAVO N. BARRERA
Intendente Municipal
Municipalidad de Villa Gesell

Año 20²⁴

FOLIO N°
3



Provincia de Buenos Aires



Municipalidad de Villa Gesell

LETRA DPTO. 4124 N° 2348/24

INICIADO DPTO. EJECUTIVO

MOTIVO CIERRE DE EJERCICIO 2023

FECHA 26-03-24



ESTADO DE EJECUCION PRESUPUESTARIA DE RECURSOS



Municipalidad de
Villa Gesell

R.A.F.A.M.

ESTADO DE EJECUCION PRESUPUESTARIA DE RECURSOS

Del 01/01/2023 al 30/12/2023

FOLIO N° Hoja: 1 de 16

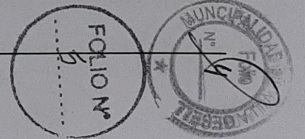
26/03/2024 15:06

Ejercicio: 2023

Jurisdicción: 1110102000 - Secretaria de Hacienda

Rubro - Descripción	Procedencia	Recurso Estimado	Modificaciones	Recurso Vigente	Recurso Devengado	Dif. entre Vigente y Devengado	Recursos Percibido	Dif. entre Devengado y Percibido	Dif. entre Cred. Vigente y Percibido
11.0.00.00 - Ingresos Tributarios									
11.4.00.00 - Coparticipación de impuestos									
11.4.01.00 - Coparticipación Pcial. de Impuesto Ley 10.559	Origen Provincial - De libre disponibilidad	3.191.129.701,07	985.194.476.934	1.176.324.178,00	1.176.324.178,00		0,004.176.324.178,00	0,00	0,00
11.4.02.00 - Ley 11769	Origen Provincial - De libre disponibilidad	0,00	615.166,98	615.166,98	615.166,98		0,00	615.166,98	0,00
11.4.03.00 - Descentralización Tributaria									
11.4.03.01 - Ingresos Brutos	Origen Provincial - De libre disponibilidad	28.093.123,00	2.308.839,00	30.401.962,00	30.401.962,00		0,00	30.401.962,00	0,00
11.4.03.02 - Inmobiliario Rural	Origen Provincial - De libre disponibilidad	1.186.039,59	360.293,94	1.546.333,53	1.546.333,53		0,00	1.546.333,53	0,00
Total Descentralización Tributaria		29.279.162,59	2.669.132,94	31.948.295,53	31.948.295,53		0,00	31.948.295,53	0,00
11.4.04.00 - Coparticipación Juegos de Azar	Origen Municipal - De libre disponibilidad	50.359.878,00	0,00	50.359.878,00	39.277.684,11	11.082.193,89	39.277.684,11	0,00	11.082.193,89
11.4.05.00 - Fondos Programas Sociales									
11.4.05.01 - Fondo de Fortalecimiento Programas Sociales	Origen Provincial - Afectados	17.509.546,59	4.487.216,42	21.996.763,01	21.996.763,01		0,00	21.996.763,01	0,00
11.4.05.02 - Fondo de Fortalecimiento Saneamiento Ambiental	Origen Provincial - Afectados	8.102.853,06	2.011.661,77	10.114.514,83	10.114.514,83		0,00	10.114.514,83	0,00
Total Fondos Programas Sociales		25.612.399,65	6.498.878,19	32.111.277,84	32.111.277,84		0,00	32.111.277,84	0,00
11.4.06.00 - Fondo Compensador Decreto PEN 836/18	Origen Provincial - Afectados	0,00	0,00	0,00	0,00		0,00	0,00	0,00
11.4.07.00 - Fondo para el fortalecimiento de Recursos Municipales	Origen Municipal - De libre disponibilidad	171.179.157,81	48.342.721,79	219.521.879,60	219.521.879,60		0,00	219.521.879,60	0,00
11.4.08.00 - Fondo Municipal de Inclusión social	Origen Municipal - De libre disponibilidad	39.141.118,83	11.794.610,94	50.935.729,77	50.935.729,77		0,00	50.935.729,77	0,00
11.4.10.00 - Fondo Educativo 40% DGE	Origen Provincial - Afectados	79.165.673,86	34.104.959,05	113.270.632,91	88.268.346,87	25.002.286,04	88.268.346,87	0,00	25.002.286,04

Filtro aplicado: Ejercicio: 2023 - Todos los Recursos - Fechas: 01/01/2023 al 30/12/2023 - Desagregado hasta Subconcepto



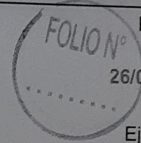


Municipalidad de
Villa Gesell

R.A.F.A.M.

ESTADO DE EJECUCION PRESUPUESTARIA DE RECURSOS

Del 01/01/2023 al 30/12/2023



Hoja: 2 de 16



26/03/2024 15:06

Ejercicio: 2023

Jurisdicción: 1110102000 - Secretaria de Hacienda

Rubro - Descripción	Procedencia	Recurso Estimado	Modificaciones	Recurso Vigente	Recurso Devengado	Dif. entre Vigente y Devengado	Recursos Percibido	Dif. entre Devengado y Percibido	Dif. entre Cred. Vigente y Percibido
11.4.11.00 - Fondo Educativo	Origen Provincial - Afectados	118.748.510,80	30.990.627,38	149.739.138,18	132.402.520,30	17.336.617,88	132.402.520,30	0,00	17.336.617,88
Total Coparticipación de impuestos		3.704.615.602,61	1.120.210.574,20	4.824.826.176,81	4.771.405.079,00	53.421.097,81	4.771.405.079,00	0,00	53.421.097,81
11.9.00.00 - Otros tributarios									
11.9.01.00 - Impuesto a los Automotores	Origen Provincial - De libre disponibilidad	27.013.000,00	11.113.199,95	38.126.199,95	58.000.890,12	-19.874.690,17	38.126.199,95	19.874.690,17	0,00
Total Otros tributarios		27.013.000,00	11.113.199,95	38.126.199,95	58.000.890,12	-19.874.690,17	38.126.199,95	19.874.690,17	0,00
Total Ingresos Tributarios		3.731.628.602,61	1.131.323.774,15	4.862.952.376,76	4.829.405.969,12	33.546.407,64	4.809.531.278,95	19.874.690,17	53.421.097,81
12.0.00.00 - Ingresos No Tributarios									
12.1.00.00 - Tasas									
12.1.01.00 - Tasa por Servicios Urbanos									
12.1.01.01 - Alumbrado, Limpieza, Conservación Vía Pública del Ejercicio	Origen Municipal - De libre disponibilidad	889.000.000,00	0,00	889.000.000,00	1.168.743.510,52	-279.743.510,52	807.874.528,74	360.868.981,78	81.125.471,26
12.1.01.02 - Alumbrado, Limpieza, Conservación Vía Pública de Ejercicios Anteriores	Origen Municipal - De libre disponibilidad	77.800.000,00	0,00	77.800.000,00	0,00	77.800.000,00	141.521.778,43	-141.521.778,43	-63.721.778,43
Total Tasa por Servicios Urbanos		966.800.000,00	0,00	966.800.000,00	1.168.743.510,52	-201.943.510,52	949.396.307,17	219.347.203,35	17.403.692,83
12.1.02.00 - Servicios especiales de limpieza e Higiene	Origen Municipal - De libre disponibilidad	1.064.146,87	0,00	1.064.146,87	0,00	1.064.146,87	0,00	0,00	1.064.146,87
12.1.03.00 - Tasa por Conservacion de Accesos a zonas sin urbanizar									
12.1.03.01 - Conservacion y mejorado del ejercicio	Origen Municipal - De libre disponibilidad	4.000.000,00	0,00	4.000.000,00	1.986.269,10	2.013.730,90	1.473.280,50	512.988,60	2.526.719,50
12.1.03.02 - Conservacion red vial ejercicios anteriores	Origen Municipal - De libre disponibilidad	7.000.000,00	0,00	7.000.000,00	0,00	7.000.000,00	936.779,99	-936.779,99	6.063.220,01
Total Tasa por Conservacion de Accesos a zonas sin urbanizar		11.000.000,00	0,00	11.000.000,00	1.986.269,10	9.013.730,90	2.410.060,49	-423.791,39	8.589.939,51
12.1.04.00 - Habilitación de comercios e industrias	Origen Municipal - De libre disponibilidad	62.000.000,00	0,00	62.000.000,00	40.114.296,65	21.885.703,35	40.114.296,65	0,00	21.885.703,35

Filtro aplicado: Ejercicio: 2023 - Todos los Recursos - Fechas: 01/01/2023 al 30/12/2023 - Desagregado hasta Subconcepto





Municipalidad de
Villa Gesell

R.A.F.A.M.

ESTADO DE EJECUCION PRESUPUESTARIA DE RECURSOS

Del 01/01/2023 al 30/12/2023

FOLIO N° Hoja: 3 de 16
26/03/2024 15:06
Ejercicio: 2023

Jurisdicción: 1110102000 - Secretaria de Hacienda

Rubro - Descripción	Procedencia	Recurso Estimado	Modificaciones	Recurso Vigente	Recurso Devengado	Dif. entre Vigente y Devengado	Recursos Percibido	Dif. entre Devengado y Percibido	Dif. entre Cred. Vigente y Percibido
12.1.05.00 - Inspección de seguridad e higiene									
12.1.05.01 - Inspeccion de seguridad e higiene del ejercicio	Origen Municipal - De libre disponibilidad	145.000.000,00	0,00	145.000.000,00	195.394.519,86	-50.394.519,86	147.006.652,68	48.387.867,18	-2.006.652,68
12.1.05.02 - Inspeccion de Seguridad e higiene Ejercicio anterior	Origen Municipal - De libre disponibilidad	48.000.000,00	0,00	48.000.000,00	0,00	48.000.000,00	6.521.228,27	-6.521.228,27	41.478.771,73
12.1.05.03 - Sobre Tasa C.O.U	Origen Municipal - Afectados	0,00	0,00	0,00	0,00	0,00	0,00	0,00	0,00
Total Inspección de seguridad e higiene		193.000.000,00	0,00	193.000.000,00	195.394.519,86	-2.394.519,86	153.527.880,95	41.866.638,91	39.472.119,05
12.1.11.00 - Servicios Asistenciales	Origen Municipal - Afectados	148.000.000,00	62.755.239,43	210.755.239,43	210.755.239,43	0,00	210.755.239,43	0,00	0,00
12.1.14.00 - Tasas por Servicios Varios	Origen Municipal - De libre disponibilidad	3.000.000,00	0,00	3.000.000,00	27.764.943,87	-24.764.943,87	27.764.943,87	0,00	-24.764.943,87
12.1.15.00 - Servicios Sanitarios									
12.1.15.01 - Servicios Sanitarios del Ejercicio	Origen Municipal - De libre disponibilidad	316.000.000,00	0,00	316.000.000,00	452.043.870,46	-136.043.870,46	314.119.370,11	137.924.500,35	1.880.629,89
12.1.15.02 - Servicios Sanitarios Ejercicios Anteriores	Origen Municipal - De libre disponibilidad	35.765.937,93	0,00	35.765.937,93	0,00	35.765.937,93	36.270.927,39	-36.270.927,39	-504.989,46
Total Servicios Sanitarios		351.765.937,93	0,00	351.765.937,93	452.043.870,46	-100.277.932,53	350.390.297,50	101.653.572,96	1.375.640,43
12.1.16.00 - Promoción Turística	Origen Municipal - Afectados	120.000.000,00	10.082.063,81	130.082.063,81	177.958.615,96	-47.876.552,15	130.082.063,81	47.876.552,15	0,00
12.1.17.00 - Ingresos Varios	Origen Municipal - De libre disponibilidad	32.000.000,00	0,00	32.000.000,00	57.560.163,88	-25.560.163,88	57.560.163,88	0,00	-25.560.163,88
12.1.19.00 - Tasa para Bomberos	Origen Municipal - Afectados	28.000.000,00	16.116.115,05	44.116.115,05	59.086.934,01	-14.970.818,96	44.116.115,05	14.970.818,96	0,00
12.1.21.00 - Tasa por Seguridad de Playa	Origen Municipal - De libre disponibilidad	221.000.000,00	0,00	221.000.000,00	371.063.691,63	-150.063.691,63	257.770.928,80	113.292.762,83	-36.770.928,80
12.1.22.00 - Fondo Comun Obras Publicas de Infraestructura Ordenanza	Origen Municipal - Afectados	0,00	79.810,60	79.810,60	0,00	79.810,60	79.810,60	-79.810,60	0,00
12.1.23.00 - Contribucion General Plan de Obras Plan Villa Gesell 2010	Origen Municipal - Afectados	0,00	21.914,13	21.914,13	0,00	21.914,13	21.914,13	-21.914,13	0,00
12.1.24.00 - Tasa de Seguridad	Origen Municipal - De libre disponibilidad	232.500.000,00	0,00	232.500.000,00	425.584.229,02	-193.084.229,02	295.947.186,41	129.637.042,61	-63.447.186,41

Filtro aplicado: Ejercicio: 2023 - Todos los Recursos - Fechas: 01/01/2023 al 30/12/2023 - Desagregado hasta Subconcepto

FOLIO N° 5



Municipalidad de
Villa Gesell

R.A.F.A.M.

ESTADO DE EJECUCION PRESUPUESTARIA DE RECURSOS

Del 01/01/2023 al 30/12/2023

FOLIO 1 Hoja: 4 de 16

26/03/2024 15:06

Ejercicio: 2023

Jurisdicción: 1110102000 - Secretaria de Hacienda

Rubro - Descripción	Procedencia	Recurso Estimado	Modificaciones	Recurso Vigente	Recurso Devengado	Dif. entre Vigente y Devengado	Recursos Percibido	Dif. entre Devengado y Percibido	Dif. entre Cred. Vigente Percibido
12.1.25.00 - Tasa de Salud	Origen Municipal - De libre disponibilidad	465.000.000,00	0,00	465.000.000,00	800.922.692,57	-335.922.692,57	554.289.885,50	246.632.807,07	-89.289.885,50
12.1.26.00 - Tasa de Disposición Final de Residuos	Origen Municipal - De libre disponibilidad	592.000.000,00	0,00	592.000.000,00	606.403.383,42	-14.403.383,42	422.125.126,92	184.278.256,50	169.874.873,08
12.1.27.00 - Grandes Generadores de residuos	Origen Municipal - De libre disponibilidad	9.000.000,00	0,00	9.000.000,00	19.558.127,85	-10.558.127,85	14.557.526,41	5.000.601,44	-5.557.526,41
12.1.28.00 - Tasa Cementerio Tit XXI Ord. 2156	Origen Municipal - De libre disponibilidad	27.900.000,00	0,00	27.900.000,00	47.241.827,82	-19.341.827,82	35.203.301,32	12.038.526,50	-7.303.301,32
12.1.30.00 - Tasa por Factibilidad Antenas	Origen Municipal - De libre disponibilidad	15.148.000,00	0,00	15.148.000,00	0,00	15.148.000,00	0,00	0,00	15.148.000,00
12.1.31.00 - Tasa por Inspeccion Antenas	Origen Municipal - De libre disponibilidad	25.533.800,00	0,00	25.533.800,00	0,00	25.533.800,00	0,00	0,00	25.533.800,00
12.1.32.00 - Tasa por Contribucion Unificada Grandes Contribuyentes	Origen Municipal - De libre disponibilidad	7.333.500,00	0,00	7.333.500,00	6.150.312,20	1.183.187,80	6.150.312,20	0,00	1.183.187,80
12.1.34.00 - Tasa Atencion Pacientes con Alta Complejidad	Origen Municipal - Afectados	5.096.000,00	6.140.439,70	11.236.439,70	12.532.958,99	-1.296.519,29	11.236.439,70	1.296.519,29	0,00
12.1.36.00 - Fondo de Infraestructura 2018	Origen Municipal - Afectados	280.000.000,00	134.741.997,52	414.741.997,52	586.306.454,01	-171.564.456,49	414.741.997,52	171.564.456,49	0,00
12.1.37.00 - Fdo. Maq. Viales	Origen Municipal - Afectados	162.000.000,00	51.512.143,99	213.512.143,99	306.732.426,43	-93.220.282,44	213.512.143,99	93.220.282,44	0,00
12.1.38.00 - Adq. Tomografo	Origen Municipal - Afectados	0,00	95.356,09	95.356,09	198.280,03	-102.923,94	80.828,61	117.451,42	14.527,48
12.1.39.00 - Fondo Construccion Hospital Municipal Carlos I. Gesell	Origen Municipal - Afectados	0,00	199.791.636,86	199.791.636,86	286.898.184,54	-87.106.547,68	199.791.636,86	87.106.547,68	0,00
12.1.40.00 - Tasa Turistica Cultura, Educacion y Deportes	Origen Municipal - Afectados	12.000.000,00	1.882.241,60	13.882.241,60	15.681.902,53	-1.799.660,93	13.882.241,60	1.799.660,93	0,00
12.1.41.00 - Equipamiento e Inversion en Salud Publica Municipal	Origen Municipal - Afectados	140.000.000,00	96.362.863,66	236.362.863,66	0,00	236.362.863,66	0,00	0,00	236.362.863,66
Total Tasas		4.111.141.384,80	579.581.822,44	4.690.723.207,24	5.876.682.834,78	-1.185.959.627,54	4.405.508.649,37	1.471.174.185,41	285.214.557,87
12.2.00.00 - Derechos									
12.2.01.00 - Espectáculos públicos	Origen Municipal - De libre disponibilidad	5.000.000,00	0,00	5.000.000,00	7.267.922,17	-2.267.922,17	7.216.198,33	51.723,84	-2.216.198,33

Filtro aplicado: Ejercicio: 2023 - Todos los Recursos - Fechas: 01/01/2023 al 30/12/2023 - Desagregado hasta Subconcepto

FOLIO N° 1




Municipalidad de
Villa Gesell

R.A.F.A.M.

ESTADO DE EJECUCION PRESUPUESTARIA DE RECURSOS

Del 01/01/2023 al 30/12/2023



Hoja: 5 de 16

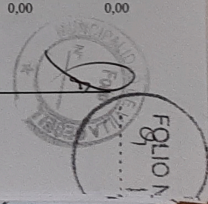
26/03/2024 15:05

Ejercicio: 2023

Jurisdicción: 1110102000 - Secretaria de Hacienda

Rubro - Descripción	Procedencia	Recurso Estimado	Modificaciones	Recurso Vigente	Recurso Devengado	Dif. entre Vigente y Devengado	Recursos Percibido	Dif. entre Devengado y Percibido	Dif. entre Cred. Vigente y Percibido
12.2.03.00 - Publicidad y propaganda	Origen Municipal - De libre disponibilidad	25.000.000,00	0,00	25.000.000,00	22.751.151,96	2.248.848,04	22.751.151,96	0,00	2.248.848,04
12.2.05.00 - Derecho de Ocupacion por uso espacio publico	Origen Municipal - De libre disponibilidad	25.000.000,00	0,00	25.000.000,00	51.269.222,02	-26.269.222,02	41.287.044,10	9.982.177,92	-16.287.044,10
12.2.06.00 - Espectaculos Publicos									
12.2.06.01 - Derecho a los Espectaculos Publicos	Origen Municipal - De libre disponibilidad	2.000.000,00	0,00	2.000.000,00	0,00	2.000.000,00	0,00	0,00	2.000.000,00
12.2.06.02 - Derecho EP destinado a Becas Universitarias o Tercerias	Origen Municipal - Afectados	8.000.000,00	0,00	8.000.000,00	0,00	8.000.000,00	0,00	0,00	8.000.000,00
Total Espectaculos Publicos		10.000.000,00	0,00	10.000.000,00	0,00	10.000.000,00	0,00	0,00	10.000.000,00
12.2.07.00 - De Conexión a la Red Agua Corriente	Origen Municipal - De libre disponibilidad	15.000.000,00	0,00	15.000.000,00	140.000,00	14.860.000,00	140.000,00	0,00	14.860.000,00
12.2.08.00 - Cementerio	Origen Municipal - De libre disponibilidad	2.000.000,00	0,00	2.000.000,00	2.289.939,53	-289.939,53	2.289.939,53	0,00	-289.939,53
12.2.10.00 - Patentes de Rodados	Origen Municipal - De libre disponibilidad	4.500.000,00	0,00	4.500.000,00	4.929.100,43	-429.100,43	4.929.100,43	0,00	-429.100,43
12.2.11.00 - Derechos de Construcción	Origen Municipal - De libre disponibilidad	50.000.000,00	0,00	50.000.000,00	53.972.318,51	-3.972.318,51	53.972.318,51	0,00	-3.972.318,51
12.2.12.00 - de oficina									
12.2.12.01 - de Oficina general	Origen Municipal - De libre disponibilidad	100.000.000,00	0,00	100.000.000,00	74.135.615,48	25.864.384,52	74.072.247,98	63.367,50	25.927.752,02
Total de oficina		100.000.000,00	0,00	100.000.000,00	74.135.615,48	25.864.384,52	74.072.247,98	63.367,50	25.927.752,02
12.2.14.00 - Arancelamiento Museo	Origen Municipal - De libre disponibilidad	1.500.000,00	0,00	1.500.000,00	948.440,00	551.560,00	948.440,00	0,00	551.560,00
12.2.16.00 - Canon por Concesiones de Unidades Truisticas Fiscales	Origen Municipal - De libre disponibilidad	8.500.000,00	0,00	8.500.000,00	15.193.024,64	-6.693.024,64	15.193.024,64	0,00	-6.693.024,64
12.2.19.00 - Canon Venta Ambulante en Playa Ordenanza 2510	Origen Municipal - Afectados	1.000.000,00	0,00	1.000.000,00	438.551,30	561.448,70	438.551,30	0,00	561.448,70
12.2.21.00 - Ordenanza Ocupacion Espacio Publico Antenas Telefonía Movil (Construcción Hospital)	Origen Municipal - Afectados	0,00	0,00	0,00	0,00	0,00	0,00	0,00	0,00

Filtro aplicado: Ejercicio: 2023 - Todos los Recursos - Fechas: 01/01/2023 al 30/12/2023 - Desagregado hasta Subconcepto



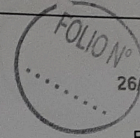


Municipalidad de
Villa Gesell

R.A.F.A.M.

ESTADO DE EJECUCION PRESUPUESTARIA DE RECURSOS

Del 01/01/2023 al 30/12/2023



Hoja: 5 de 16


26/03/2024 15:06

Ejercicio: 2023

Jurisdicción: 1110102000 - Secretaria de Hacienda

Rubro - Descripción	Procedencia	Recurso Estimado	Modificaciones	Recurso Vigente	Recurso Devengado	Dif. entre Vigente y Devengado	Recursos Percibido	Dif. entre Devengado y Percibido	Dif. entre Cred. Vigente y Percibido
12.2.03.00 - Publicidad y propaganda	Origen Municipal - De libre disponibilidad	25.000.000,00	0,00	25.000.000,00	22.751.151,96	2.248.848,04	22.751.151,96	0,00	2.248.848,04
12.2.05.00 - Derecho de Ocupacion por uso espacio publico	Origen Municipal - De libre disponibilidad	25.000.000,00	0,00	25.000.000,00	51.269.222,02	-26.269.222,02	41.287.044,10	9.982.177,92	-16.287.044,10
12.2.06.00 - Espectaculos Publicos									
12.2.06.01 - Derecho a los Espectaculos Publicos	Origen Municipal - De libre disponibilidad	2.000.000,00	0,00	2.000.000,00	0,00	2.000.000,00	0,00	0,00	2.000.000,00
12.2.06.02 - Derecho EP destinado a Becas Universitarias o Terciarías	Origen Municipal - Afectados	8.000.000,00	0,00	8.000.000,00	0,00	8.000.000,00	0,00	0,00	8.000.000,00
Total Espectaculos Publicos		10.000.000,00	0,00	10.000.000,00	0,00	10.000.000,00	0,00	0,00	10.000.000,00
12.2.07.00 - De Conexión a la Red Agua Corriente	Origen Municipal - De libre disponibilidad	15.000.000,00	0,00	15.000.000,00	140.000,00	14.860.000,00	140.000,00	0,00	14.860.000,00
12.2.08.00 - Cementerio	Origen Municipal - De libre disponibilidad	2.000.000,00	0,00	2.000.000,00	2.289.939,53	-289.939,53	2.289.939,53	0,00	-289.939,53
12.2.10.00 - Patentes de Rodados	Origen Municipal - De libre disponibilidad	4.500.000,00	0,00	4.500.000,00	4.929.100,43	-429.100,43	4.929.100,43	0,00	-429.100,43
12.2.11.00 - Derechos de Construcción	Origen Municipal - De libre disponibilidad	50.000.000,00	0,00	50.000.000,00	53.972.318,51	-3.972.318,51	53.972.318,51	0,00	-3.972.318,51
12.2.12.00 - de oficina									
12.2.12.01 - de Oficina general	Origen Municipal - De libre disponibilidad	100.000.000,00	0,00	100.000.000,00	74.135.615,48	25.864.384,52	74.072.247,98	63.367,50	25.927.752,02
Total de oficina		100.000.000,00	0,00	100.000.000,00	74.135.615,48	25.864.384,52	74.072.247,98	63.367,50	25.927.752,02
12.2.14.00 - Arancelamiento Museo	Origen Municipal - De libre disponibilidad	1.500.000,00	0,00	1.500.000,00	948.440,00	551.560,00	948.440,00	0,00	551.560,00
12.2.16.00 - Canon por Concesiones de Unidades Truísticas Fiscales	Origen Municipal - De libre disponibilidad	8.500.000,00	0,00	8.500.000,00	15.193.024,64	-6.693.024,64	15.193.024,64	0,00	-6.693.024,64
12.2.19.00 - Canon Venta Ambulante en Playa Ordenanza 2510	Origen Municipal - Afectados	1.000.000,00	0,00	1.000.000,00	438.551,30	561.448,70	438.551,30	0,00	561.448,70
12.2.21.00 - Ordenanza Ocupacion Espacio Publico Antenas Telefonía Movil (Construcción Hospital)	Origen Municipal - Afectados	0,00	0,00	0,00	0,00	0,00	0,00	0,00	0,00

Filtro aplicado: Ejercicio: 2023 - Todos los Recursos - Fechas: 01/01/2023 al 30/12/2023 - Desagregado hasta Subconcepto



FOLIO N°




Municipalidad de
Villa Gesell

R.A.F.A.M.

ESTADO DE EJECUCION PRESUPUESTARIA DE RECURSOS

Del 01/01/2023 al 30/12/2023




Hoja: 6 de 16

26/03/2024 15:06

Ejercicio: 2023

Jurisdicción: 1110102000 - Secretaria de Hacienda

Rubro - Descripción	Procedencia	Recurso Estimado	Modificaciones	Recurso Vigente	Recurso Devengado	Dif. entre Vigente y Devengado	Recursos Percibido	Dif. entre Devengado y Percibido	Dif. entre Cred. Vigente Percibido
12.2.22.00 - Canon Venta en Playa Ord.2050 Ordinarios	Origen Municipal - De libre disponibilidad	9.000.000,00	0,00	9.000.000,00	21.127.461,70	-12.127.461,70	21.127.461,70	0,00	-12.127.461,70
12.2.23.00 - Convenio Canon Uso Espacio Publico Antenas Telefonía Movil	Origen Municipal - De libre disponibilidad	0,00	0,00	0,00	71.406.344,04	-71.406.344,04	71.406.344,04	0,00	-71.406.344,04
Total Derechos		256.500.000,00	0,00	256.500.000,00	325.869.091,78	-69.369.091,78	315.771.822,52	10.097.269,26	-59.271.822,52
12.6.00.00 - Multas									
12.6.01.00 - Multas por contravenciones	Origen Municipal - De libre disponibilidad	165.000.000,00	0,00	165.000.000,00	126.723.548,94	38.276.451,06	126.723.548,94	0,00	38.276.451,06
12.6.02.00 - Infracción a las Obligaciones Fiscales	Origen Municipal - De libre disponibilidad	280.000.000,00	0,00	280.000.000,00	254.972.681,16	25.027.318,84	254.972.681,16	0,00	25.027.318,84
12.6.05.00 - Infracciones C.M. Ampliación Red Agua	Origen Municipal - De libre disponibilidad	0,00	0,00	0,00	289,68	-289,68	289,68	0,00	-289,68
12.6.06.00 - Infracción C.M. Plan de Iluminación	Origen Municipal - De libre disponibilidad	0,00	0,00	0,00	2.742,64	-2.742,64	2.742,64	0,00	-2.742,64
12.6.07.00 - Infracciones C.M. Plan de Pavimentación	Origen Municipal - De libre disponibilidad	0,00	0,00	0,00	4.778,76	-4.778,76	4.778,76	0,00	-4.778,76
12.6.08.00 - Infracciones Tasa por Promoción Turística	Origen Municipal - De libre disponibilidad	7.641.598,58	1.450.086,02	9.091.684,60	4.208.391,31	4.883.293,29	4.208.391,31	0,00	4.883.293,29
12.6.10.00 - Infracciones C.M. construcción Trece Cuadras Atípicas	Origen Municipal - De libre disponibilidad	0,00	0,00	0,00	1.492,82	-1.492,82	1.492,82	0,00	-1.492,82
12.6.11.00 - Infracciones C.M. Ampliación Red Cloacal	Origen Municipal - De libre disponibilidad	0,00	0,00	0,00	2.924,99	-2.924,99	2.924,99	0,00	-2.924,99
12.6.12.00 - Multas OMIC Ord. 2984 Ley 24.240	Origen Municipal - De libre disponibilidad	0,00	0,00	0,00	200.000,00	-200.000,00	200.000,00	0,00	-200.000,00
Total Multas		452.641.598,58	1.450.086,02	454.091.684,60	386.116.850,30	67.974.834,30	386.116.850,30	0,00	67.974.834,30
12.9.00.00 - Otros									
12.9.02.00 - Ingresos Varios	Origen Municipal - De libre disponibilidad	0,00	0,00	0,00	11.275.472,54	-11.275.472,54	11.275.472,54	0,00	-11.275.472,54
12.9.16.00 - Plan Nacer	Origen Municipal - Afectados	25.000.000,00	2.187.375,60	27.187.375,60	27.187.375,60	0,00	27.187.375,60	0,00	0,00



FOLIO Nº

Filtro aplicado: Ejercicio: 2023 - Todos los Recursos - Fechas: 01/01/2023 al 30/12/2023 - Desagregado hasta Subconcepto




Municipalidad de
Villa Gesell

R.A.F.A.M.

ESTADO DE EJECUCION PRESUPUESTARIA DE RECURSOS

Del 01/01/2023 al 30/12/2023



Hoja: 7 de 16


26/03/2024 15:05

Ejercicio: 2023

Jurisdicción: 1110102000 - Secretaria de Hacienda

Rubro - Descripción	Procedencia	Recurso Estimado	Modificaciones	Recurso Vigente	Recurso Devengado	Dif. entre Vigente y Devengado	Recursos Percibido	Dif. entre Devengado y Percibido	Dif. entre Cred. Vigente y Percibido
12.9.17.00 - Gravamen Ley 11769 Art. 75	Origen Municipal - De libre disponibilidad	108.000.000,00	0,00	108.000.000,00	0,00	108.000.000,00	0,00	0,00	108.000.000,00
Total Otros		133.000.000,00	2.187.375,60	135.187.375,60	38.462.848,14	96.724.527,46	38.462.848,14	0,00	96.724.527,46
Total Ingresos No Tributarios		4.953.282.983,38	583.219.284,06	5.536.502.267,44	6.627.131.625,00	-1.090.629.357,56	5.145.860.170,33	1.481.271.454,67	390.642.097,11
16.0.00.00 - Rentas de la propiedad									
16.2.00.00 - Intereses por depósitos									
16.2.01.00 - Intereses por depósitos internos									
16.2.01.01 - Renta a los Depositos Bancarios y por Imposiciones	Origen Municipal - De libre disponibilidad	0,00	58.624.109,63	58.624.109,63	58.624.109,63	0,00	58.624.109,63	0,00	0,00
Total Intereses por depósitos internos		0,00	58.624.109,63	58.624.109,63	58.624.109,63	0,00	58.624.109,63	0,00	0,00
Total Intereses por depósitos		0,00	58.624.109,63	58.624.109,63	58.624.109,63	0,00	58.624.109,63	0,00	0,00
Total Rentas de la propiedad		0,00	58.624.109,63	58.624.109,63	58.624.109,63	0,00	58.624.109,63	0,00	0,00
17.0.00.00 - Transferencias corrientes									
17.1.00.00 - Del sector privado									
17.1.03.00 - De empresas privadas									
17.1.03.01 - Transferencias Concesion Ruta 11	Origen Provincial - De libre disponibilidad	16.305.000,00	0,00	16.305.000,00	0,00	16.305.000,00	0,00	0,00	16.305.000,00
Total De empresas privadas		16.305.000,00	0,00	16.305.000,00	0,00	16.305.000,00	0,00	0,00	16.305.000,00
Total Del sector privado		16.305.000,00	0,00	16.305.000,00	0,00	16.305.000,00	0,00	0,00	16.305.000,00
17.2.00.00 - De administración nacional									
17.2.01.00 - De administración central nacional									

Filtro aplicado: Ejercicio: 2023 - Todos los Recursos - Fechas: 01/01/2023 al 30/12/2023 - Desagregado hasta Subconcepto






Municipalidad de
Villa Gesell

R.A.F.A.M.

ESTADO DE EJECUCION PRESUPUESTARIA DE RECURSOS

Del 01/01/2023 al 30/12/2023



Hoja: 8 de 16


26/03/2024 15:06

Ejercicio: 2023

Jurisdicción: 1110102000 - Secretaria de Hacienda

Rubro - Descripción	Procedencia	Recurso Estimado	Modificaciones	Recurso Vigente	Recurso Devengado	Dif. entre Vigente y Devengado	Recursos Percibido	Dif. entre Devengado y Percibido	Dif. entre Cred. Vigente y Percibido
17.2.01.07 - Fortal.Sist.Protecc.Local Derecho al Juego	Origen Nacional - Afectados	0,00	82.126,55	82.126,55	0,00	82.126,55	0,00	0,00	82.126,55
17.2.01.09 - Capacitacion 4.0 Economia del Conocimiento	Origen Nacional - Afectados	0,00	720.000,00	720.000,00	720.000,00	0,00	720.000,00	0,00	0,00
17.2.01.10 - Programa Fomentar Empleo	Origen Nacional - Afectados	0,00	8.116.350,46	8.116.350,46	8.116.350,46	0,00	8.116.350,46	0,00	0,00
17.2.01.11 - Proyecto Alimentario Argentina poblacion en situacion de vulnerabilidad social	Origen Nacional - Afectados	0,00	39.900.000,00	39.900.000,00	39.900.000,00	0,00	39.900.000,00	0,00	0,00
17.2.01.12 - Programa MI BAÑO	Origen Nacional - Afectados	0,00	13.800.000,00	13.800.000,00	13.800.000,00	0,00	13.800.000,00	0,00	0,00
17.2.01.13 - Villa Gesell Te Ayuda	Origen Nacional - Afectados	0,00	160.000.000,00	160.000.000,00	160.000.000,00	0,00	160.000.000,00	0,00	0,00
17.2.01.14 - Sembrar Soberania	Origen Nacional - Afectados	0,00	26.290.105,00	26.290.105,00	26.290.105,00	0,00	26.290.105,00	0,00	0,00
17.2.01.15 - Cultura Premios RA Buenas Practicas de Museo	Origen Nacional - Afectados	0,00	1.500.000,00	1.500.000,00	1.500.000,00	0,00	1.500.000,00	0,00	0,00
Total De administración central nacional		0,00	250.408.582,01	250.408.582,01	250.326.455,46	82.126,55	250.326.455,46	0,00	82.126,55
17.2.04.00 - De otras instituciones públicas nacionales									
17.2.04.07 - Banco de Herramientas	Origen Nacional - Afectados	0,00	13.386.657,45	13.386.657,45	13.386.657,45	0,00	13.386.657,45	0,00	0,00
17.2.04.08 - Colonia de Verano (PAMI)	Origen Nacional - De libre disponibilidad	0,00	1.521.000,00	1.521.000,00	1.521.000,00	0,00	1.521.000,00	0,00	0,00
Total De otras instituciones públicas nacionales		0,00	14.907.657,45	14.907.657,45	14.907.657,45	0,00	14.907.657,45	0,00	0,00
17.2.07.00 - Aporte del Tesoro Nacional No Reintegrable Jefatura de Gabinete de Ministros	Origen Nacional - De libre disponibilidad	0,00	40.000.000,00	40.000.000,00	40.000.000,00	0,00	40.000.000,00	0,00	0,00
17.2.09.00 - Banco de Insumos Ordenanza 3359	Origen Nacional - Afectados	0,00	3.186.000,00	3.186.000,00	3.186.000,00	0,00	3.186.000,00	0,00	0,00
Total De administración nacional		0,00	308.502.239,46	308.502.239,46	308.420.112,91	82.126,55	308.420.112,91	0,00	82.126,55
17.5.00.00 - De gobiernos e instituciones provinciales y municipales									

Filtro aplicado: Ejercicio: 2023 - Todos los Recursos - Fechas: 01/01/2023 al 30/12/2023 - Desagregado hasta Subconcepto





Municipalidad de
Villa Gesell

R.A.F.A.M.

ESTADO DE EJECUCION PRESUPUESTARIA DE RECURSOS

Del 01/01/2023 al 30/12/2023

Hoja: 9 de 16


26/03/2024 15:08

Ejercicio: 2023

Jurisdicción: 1110102000 - Secretaria de Hacienda

Rubro - Descripción	Procedencia	Recurso Estimado	Modificaciones	Recurso Vigente	Recurso Devengado	Dif. entre Vigente y Devengado	Recursos Percibido	Dif. entre Devengado y Percibido	Dif. entre Cred. Vigente y Percibido
17.5.01.00 - De gobiernos provinciales									
17.5.01.01 - Aportes no Reintegrables Provincia de Buenos Aires	Origen Provincial - De libre disponibilidad	0,00	70.829.760,21	70.829.760,21	70.829.760,21	0,00	70.829.760,21	0,00	0,00
17.5.01.09 - Programa Envion	Origen Provincial - Afectados	4.910.400,00	370.400,00	5.280.800,00	5.280.800,00	0,00	5.280.800,00	0,00	0,00
17.5.01.16 - Policia Comunal	Origen Provincial - Afectados	8.066.000,00	14.386.840,00	22.452.840,00	22.452.840,00	0,00	22.452.840,00	0,00	0,00
17.5.01.19 - Fondo Especial Reactivacion Turistica	Origen Provincial - Afectados	0,00	12.319.027,03	12.319.027,03	0,00	12.319.027,03	0,00	0,00	12.319.027,03
17.5.01.20 - programa Unidad de Desarrollo Infantil	Origen Provincial - Afectados	0,00	21.312.295,00	21.312.295,00	21.312.295,00	0,00	21.312.295,00	0,00	0,00
17.5.01.25 - Transferencias Casa de Abrigo	Origen Provincial - Afectados	0,00	26.579.014,00	26.579.014,00	26.579.014,00	0,00	26.579.014,00	0,00	0,00
17.5.01.26 - Min.Trabajo Programa Fomentar	Origen Provincial - Afectados	0,00	0,00	0,00	0,00	0,00	0,00	0,00	0,00
17.5.01.27 - Fondo Desarrollo Comunita	Origen Provincial - Afectados	0,00	13.192.406,00	13.192.406,00	13.192.406,00	0,00	13.192.406,00	0,00	0,00
17.5.01.28 - Programa Juegoteca	Origen Provincial - Afectados	0,00	2.332.800,00	2.332.800,00	2.332.800,00	0,00	2.332.800,00	0,00	0,00
17.5.01.29 - Prog. Autonomia Joven	Origen Provincial - Afectados	0,00	250.000,00	250.000,00	250.000,00	0,00	250.000,00	0,00	0,00
17.5.01.30 - Programa Int. Cooperativismo	Origen Provincial - Afectados	0,00	20.000.000,00	20.000.000,00	20.000.000,00	0,00	20.000.000,00	0,00	0,00
17.5.01.31 - Municipios por la igualdad	Origen Provincial - Afectados	0,00	4.917.206,00	4.917.206,00	4.917.206,00	0,00	4.917.206,00	0,00	0,00
Total De gobiernos provinciales		12.976.400,00	186.489.748,24	199.466.148,24	187.147.121,21	12.319.027,03	187.147.121,21	0,00	12.319.027,03
17.5.04.00 - De otras instituciones públicas provinciales									
17.5.04.04 - Torneos Juveniles Bonaerenses	Origen Provincial - Afectados	0,00	23.100.392,00	23.100.392,00	23.100.392,00	0,00	23.100.392,00	0,00	0,00
17.5.04.11 - Convenio Juegoteca	Origen Provincial - Afectados	0,00	1.900,00	1.900,00	0,00	1.900,00	0,00	0,00	1.900,00

Filtro aplicado: Ejercicio: 2023 - Todos los Recursos - Fechas: 01/01/2023 al 30/12/2023 - Desagregado hasta Subconcepto





Municipalidad de
Villa Gesell

R.A.F.A.M.

ESTADO DE EJECUCION PRESUPUESTARIA DE RECURSOS

Del 01/01/2023 al 30/12/2023

Hoja: 10 de 16

26/03/2024 15:00

Ejercicio: 2023

Jurisdicción: 1110102000 - Secretaria de Hacienda

Rubro - Descripción	Procedencia	Recurso Estimado	Modificaciones	Recurso Vigente	Recurso Devengado	Dif. entre Vigente y Devengado	Recursos Percibido	Dif. entre Devengado y Percibido	Dif. entre Cred. Vigente Percibido
17.5.04.12 - Municipios Saludables	Origen Provincial - Afectados	0,00	2.500,00	2.500,00	0,00	2.500,00	0,00	0,00	2.500,00
17.5.04.13 - Programa Puentes	Origen Provincial - Afectados	0,00	18.000.000,00	18.000.000,00	18.000.000,00	0,00	18.000.000,00	0,00	0,00
Total De otras instituciones públicas provinciales		0,00	41.104.792,00	41.104.792,00	41.100.392,00	4.400,00	41.100.392,00	0,00	4.400,00
17.5.05.00 - Programa Operadores de Calle	Origen Provincial - Afectados	0,00	2.851.200,00	2.851.200,00	2.851.200,00	0,00	2.851.200,00	0,00	0,00
Total De gobiernos e instituciones provinciales y municipales		12.976.400,00	230.445.740,24	243.422.140,24	231.098.713,21	12.323.427,03	231.098.713,21	0,00	12.323.427,03
Total Transferencias corrientes		29.281.400,00	538.947.979,70	568.229.379,70	539.518.826,12	28.710.553,58	539.518.826,12	0,00	28.710.553,58
21.0.00.00 - Recursos propios de capital									
21.1.00.00 - Venta de activos									
21.1.05.00 - Plan de 42 Viviendas	Origen Municipal - Afectados	0,00	0,00	0,00	0,00	0,00	0,00	0,00	0,00
21.1.14.00 - Venta de Lotes con Servicios	Origen Municipal - De libre disponibilidad	31.613.514,59	3.902.694,92	35.516.209,51	35.516.209,51	0,00	35.516.209,51	0,00	0,00
Total Venta de activos		31.613.514,59	3.902.694,92	35.516.209,51	35.516.209,51	0,00	35.516.209,51	0,00	0,00
21.2.00.00 - Contribución por mejoras									
21.2.02.00 - Contribucion de Mejoras Plan General de Iluminación	Origen Municipal - De libre disponibilidad	0,00	0,00	0,00	0,00	0,00	0,00	0,00	0,00
21.2.03.00 - Contribucion de Mejoras Plan General de Pavimentación	Origen Municipal - De libre disponibilidad	0,00	0,00	0,00	0,00	0,00	0,00	0,00	0,00
21.2.04.00 - Contribución de Mejoras Programa Villa Gesell 2000									
21.2.04.01 - Contribución de Mejoras Pavimento Boulevard	Origen Municipal - De libre disponibilidad	0,00	0,00	0,00	0,00	0,00	0,00	0,00	0,00
21.2.04.02 - Contribución de Mejoras Construcción Rambla Costanera	Origen Municipal - De libre disponibilidad	0,00	0,00	0,00	0,00	0,00	0,00	0,00	0,00
21.2.04.04 - Programa Villa Gesell 2000 Pavimento Boulevard - Rec. Afectado -	Origen Municipal - Afectados	0,00	0,00	0,00	0,00	0,00	0,00	0,00	0,00

Filtro aplicado: Ejercicio: 2023 - Todos los Recursos - Fechas: 01/01/2023 al 30/12/2023 - Desagregado hasta Subconcepto

FOLIO N° 10


ESTADO DE EJECUCION PRESUPUESTARIA DE RECURSOS

Del 01/01/2023 al 30/12/2023

Jurisdicción: 1110102000 - Secretaría de Hacienda

Rubro - Descripción	Procedencia	Recurso Estimado	Modificaciones	Recurso Vigente	Recurso Devengado	Dif. entre Vigente y Devengado	Recursos Percibido	Dif. entre Devengado y Percibido	Dif. entre Cred. Vigente Percibido
21.2.04.05 - Programa Villa Gesell 2000 Construcción Rambla Costanera - Rec. Afectado -	Origen Municipal - Afectados	0,00	0,00	0,00	0,00	0,00	0,00	0,00	0,00
21.2.04.06 - Programa Villa Gesell 2000 Programa 3 Barrios - Recursos Afectados -	Origen Municipal - Afectados	0,00	0,00	0,00	0,00	0,00	0,00	0,00	0,00
21.2.06.00 - Contribución de Mejoras Ampliación Red Cloacal	Origen Municipal - De libre disponibilidad	0,00	0,00	0,00	0,00	0,00	0,00	0,00	0,00
21.2.08.00 - Contribucion de Mejoras Plan General de Iluminacion - Rec. Afectado -	Origen Municipal - Afectados	0,00	0,00	0,00	0,00	0,00	0,00	0,00	0,00
21.2.09.00 - Contribucion de Mejoras Plan General de Pavimentacion - Rec. Afectado -	Origen Municipal - Afectados	0,00	0,00	0,00	0,00	0,00	0,00	0,00	0,00
21.2.10.00 - Contribucion por Mejoras 13 Cuadras Atipicas - Rec. Afectado -	Origen Municipal - Afectados	0,00	0,00	0,00	0,00	0,00	0,00	0,00	0,00
21.2.11.00 - Contribucion por Mejoras Red Cloacal - Rec. Afectado -	Origen Municipal - Afectados	0,00	0,00	0,00	0,00	0,00	0,00	0,00	0,00
21.2.13.00 - Contribucion de Mejoras Extension Red Gas Natural Mar de Las Pampas, Las Gaviotas, Mar Azul	Origen Municipal - Afectados	0,00	0,00	0,00	490.152,84	-490.152,84	0,00	490.152,84	0,00
Total Contribución por mejoras		0,00	0,00	0,00	490.152,84	-490.152,84	0,00	490.152,84	0,00
Total Recursos propios de capital		31.613.514,59	3.902.694,92	35.516.209,51	36.006.362,35	-490.152,84	35.516.209,51	490.152,84	0,00
22.0.00.00 - Transferencias de capital									
22.2.00.00 - De administración nacional									
22.2.01.00 - De la administración central nacional									
22.2.01.13 - Obra Potenciación y Extensión Red Eléctrica Media Tensión Partido de Villa Gesell	Origen Nacional - Afectados	0,00	54.379.145,53	54.379.145,53	54.379.145,53	0,00	54.379.145,53	0,00	0,00
22.2.01.16 - ATN Jefatura de Gabinete de Ministros PEN	Origen Nacional - Afectados	0,00	127.152.430,00	127.152.430,00	127.152.430,00	0,00	127.152.430,00	0,00	0,00
22.2.01.18 - Centro de Desarrollo infantil	Origen Nacional - Afectados	0,00	2.662.243,66	2.662.243,66	2.662.243,66	0,00	2.662.243,66	0,00	0,00

Filtro aplicado: Ejercicio: 2023 - Todos los Recursos - Fechas: 01/01/2023 al 30/12/2023 - Desagregado hasta Subconcepto





Municipalidad de
Villa Gesell

R.A.F.A.M.

ESTADO DE EJECUCION PRESUPUESTARIA DE RECURSOS

Del 01/01/2023 al 30/12/2023

Hoja: 12 de 16


26/03/2024 15:06

Ejercicio: 2023

Jurisdicción: 1110102000 - Secretaria de Hacienda

Rubro - Descripción	Procedencia	Recurso Estimado	Modificaciones	Recurso Vigente	Recurso Devengado	Dif. entre Vigente y Devengado	Recursos Percibido	Dif. entre Devengado y Percibido	Dif. entre Cred. Vigente Percibido
22.2.01.20 - Red Federal de Teatros	Origen Nacional - Afectados	0,00	650.746,00	650.746,00	650.746,00	0,00	650.746,00	0,00	0,00
22.2.01.21 - Abrazar Argentina - Fortaleciendo Villa Gesell	Origen Nacional - Afectados	0,00	24.487.520,00	24.487.520,00	24.487.520,00	0,00	24.487.520,00	0,00	0,00
22.2.01.22 - Equipamiento Comunitario	Origen Nacional - Afectados	0,00	6.997.114,00	6.997.114,00	6.997.114,00	0,00	6.997.114,00	0,00	0,00
22.2.01.23 - Tejiendo Comunidades	Origen Nacional - Afectados	0,00	22.205.576,00	22.205.576,00	22.205.576,00	0,00	22.205.576,00	0,00	0,00
Total De la administración central nacional		0,00	238.534.775,19	238.534.775,19	238.534.775,19	0,00	238.534.775,19	0,00	0,00
22.2.02.00 - De instituciones descentralizadas nacionales									
22.2.02.04 - Convenio Enosa 2021 Extension Red Colocal	Origen Nacional - Afectados	0,00	4.860.212,50	4.860.212,50	0,00	4.860.212,50	0,00	0,00	4.860.212,50
22.2.02.05 - Convenio Direccion Nacional de Vialidad Acceso Mar de las Pampas	Origen Nacional - Afectados	0,00	1.493.903,67	1.493.903,67	1.493.903,67	0,00	1.493.903,67	0,00	0,00
22.2.02.07 - Convenio Direccion Nacional de Vialidad Acceso Mar Azul	Origen Nacional - Afectados	0,00	1.706.070,20	1.706.070,20	1.706.070,20	0,00	1.706.070,20	0,00	0,00
22.2.02.10 - Programa Construir 72 Viviendas	Origen Nacional - Afectados	0,00	123.221.513,28	123.221.513,28	123.221.513,28	0,00	123.221.513,28	0,00	0,00
Total de instituciones descentralizadas nacionales		0,00	131.281.699,65	131.281.699,65	126.421.487,15	4.860.212,50	126.421.487,15	0,00	4.860.212,50
22.2.04.00 - De otras instituciones públicas nacionales									
22.2.04.04 - Convenio ENOHS Red Cloacal Barrio La Carmencita PLAN ARGENTINA HACE	Origen Nacional - Afectados	0,00	2.122.608,28	2.122.608,28	0,00	2.122.608,28	0,00	0,00	2.122.608,28
22.2.04.05 - Plan Nac. de Suelo Loteo 2da. Etapa Dunas del Oeste	Origen Nacional - Afectados	0,00	3.207.679,47	3.207.679,47	3.207.679,47	0,00	3.207.679,47	0,00	0,00
22.2.04.06 - Plan Nac.Suelo mzas.158 y 159	Origen Nacional - Afectados	0,00	904.506,31	904.506,31	0,00	904.506,31	0,00	0,00	904.506,31
Total De otras instituciones públicas nacionales		0,00	6.234.794,06	6.234.794,06	3.207.679,47	3.027.114,59	3.207.679,47	0,00	3.027.114,59
Total De administración nacional		0,00	376.051.268,90	376.051.268,90	368.163.941,81	7.887.327,09	368.163.941,81	0,00	7.887.327,09
22.5.00.00 - De gobiernos e instituciones provinciales y municipales									

Filtro aplicado: Ejercicio: 2023 - Todos los Recursos - Fechas: 01/01/2023 al 30/12/2023 - Desagregado hasta Subconcepto





Municipalidad de
Villa Gesell

R.A.F.A.M.

ESTADO DE EJECUCION PRESUPUESTARIA DE RECURSOS

Del 01/01/2023 al 30/12/2023

Hoja: 13 de 16


26/03/2024 15:06

Ejercicio: 2023

Jurisdicción: 1110102000 - Secretaria de Hacienda

Rubro - Descripción	Procedencia	Recurso Estimado	Modificaciones	Recurso Vigente	Recurso Devengado	Dif. entre Vigente y Devengado	Recursos Percibido	Dif. entre Devengado y Percibido	Dif. entre Cred. Vigente Percibido
22.5.01.00 - De gobiernos provinciales									
22.5.01.14 - Convenio Ministerio Des.Com PBA asfalto Circunvalacion de Paseo 119 a Paseo 113	Origen Provincial - Afectados	0,00	5.661.385,20	5.661.385,20	0,00	5.661.385,20	0,00	0,00	5.661.385,20
22.5.01.15 - Convenio Min. des.Comunidad PBA Urbanizacion Barrio 115 y 15	Origen Provincial - Afectados	0,00	8.505.090,00	8.505.090,00	8.505.090,00	0,00	8.505.090,00	0,00	0,00
22.5.01.16 - Minist.Inf. Asfaltado Circunvalacion de 139 a 119	Origen Provincial - Afectados	0,00	2.212.979,37	2.212.979,37	2.212.979,37	0,00	2.212.979,37	0,00	0,00
22.5.01.18 - Equip.Comunitario Hogar Proteccion Integral para Mujeres y Diversidades Sex. Barrio Industrial	Origen Provincial - Afectados	0,00	1.637.793,36	1.637.793,36	0,00	1.637.793,36	0,00	0,00	1.637.793,36
22.5.01.20 - Fondo de Infraest. Seguridad	Origen Provincial - Afectados	0,00	20.126.260,00	20.126.260,00	20.126.260,00	0,00	20.126.260,00	0,00	0,00
22.5.01.21 - Remodelacion 4 Plazas	Origen Provincial - Afectados	0,00	28.159.962,22	28.159.962,22	28.159.962,22	0,00	28.159.962,22	0,00	0,00
22.5.01.22 - Convenio OPISU	Origen Provincial - Afectados	0,00	8.244.468,15	8.244.468,15	0,00	8.244.468,15	0,00	0,00	8.244.468,15
22.5.01.23 - Consturccion Red Agua Mar de las Pampas Mar Azul	Origen Provincial - Afectados	0,00	25.235.758,18	25.235.758,18	25.235.758,18	0,00	25.235.758,18	0,00	0,00
22.5.01.24 - Fondo Inversion Municipal 2022	Origen Provincial - Afectados	0,00	18.198.609,66	18.198.609,66	18.198.609,66	0,00	18.198.609,66	0,00	0,00
22.5.01.25 - Convenio Pavimento P.104 de Boulevard a Circunvalacion	Origen Provincial - Afectados	0,00	25.385.881,56	25.385.881,56	25.385.881,56	0,00	25.385.881,56	0,00	0,00
22.5.01.26 - Convenio con Provincia Construccion Cancha Hockey	Origen Provincial - Afectados	0,00	76.690.749,00	76.690.749,00	76.690.749,00	0,00	76.690.749,00	0,00	0,00
22.5.01.27 - Proyecto Parque Ambiental	Origen Provincial - Afectados	0,00	14.903.800,00	14.903.800,00	14.903.800,00	0,00	14.903.800,00	0,00	0,00
22.5.01.28 - Municipios a la Obra 2023	Origen Provincial - Afectados	0,00	126.660.291,91	126.660.291,91	126.660.291,91	0,00	126.660.291,91	0,00	0,00
22.5.01.29 - Acc.Justo Habitat Playon Deportivo Barrio La Carmencita	Origen Provincial - Afectados	0,00	8.588.455,38	8.588.455,38	8.588.455,38	0,00	8.588.455,38	0,00	0,00
22.5.01.30 - Infraestructura 102 Viviendas	Origen Provincial - Afectados	0,00	9.535.315,59	9.535.315,59	9.535.315,59	0,00	9.535.315,59	0,00	0,00

Filtro aplicado: Ejercicio: 2023 - Todos los Recursos - Fechas: 01/01/2023 al 30/12/2023 - Desagregado hasta Subconcepto





Municipalidad de
Villa Gesell

R.A.F.A.M.

ESTADO DE EJECUCION PRESUPUESTARIA DE RECURSOS

Del 01/01/2023 al 30/12/2023

FOLIO N°
Hoja: 14 de 16
26/03/2024 15:06
Ejercicio: 2023

Jurisdicción: 1110102000 - Secretaria de Hacienda

Rubro - Descripción	Procedencia	Recurso Estimado	Modificaciones	Recurso Vigente	Recurso Devengado	Dif. entre Vigente y Devengado	Recursos Percibido	Dif. entre Devengado y Percibido	Dif. entre Cred. Vigente Percibido
22.5.01.31 - Inf. Pinares del Oeste	Origen Provincial - Afectados	0,00	22.705.960,63	22.705.960,63	22.705.960,63	0,00	22.705.960,63	0,00	0,00
22.5.01.32 - Inf. 16 Viviendas Policia	Origen Provincial - Afectados	0,00	6.382.329,81	6.382.329,81	6.382.329,81	0,00	6.382.329,81	0,00	0,00
22.5.01.33 - Subs. Alquiler Transf. CEVIGE	Origen Provincial - Afectados	0,00	43.000.000,00	43.000.000,00	43.000.000,00	0,00	43.000.000,00	0,00	0,00
22.5.01.34 - Amp. Centro Salud Mar Azul	Origen Provincial - Afectados	0,00	17.969.040,32	17.969.040,32	17.969.040,32	0,00	17.969.040,32	0,00	0,00
22.5.01.35 - Adaptacion y Mitigacion del Cambio Climatico	Origen Provincial - Afectados	0,00	29.869.250,00	29.869.250,00	29.869.250,00	0,00	29.869.250,00	0,00	0,00
Total De gobiernos provinciales		0,00	499.673.380,34	499.673.380,34	484.129.733,63	15.543.646,71	484.129.733,63	0,00	15.543.646,71
22.5.15.00 - Programa Bonaerense II									
22.5.15.01 - Asociacion Villa Gesell 1	Origen Provincial - Afectados	0,00	200.969.465,62	200.969.465,62	200.969.465,62	0,00	200.969.465,62	0,00	0,00
22.5.15.02 - Asociacion Villa Gesell 2	Origen Provincial - Afectados	0,00	306.977.059,29	306.977.059,29	306.977.059,29	0,00	306.977.059,29	0,00	0,00
22.5.15.03 - Asociacion Villa Gesell 3	Origen Provincial - Afectados	0,00	76.917.618,78	76.917.618,78	76.917.618,78	0,00	76.917.618,78	0,00	0,00
Total Programa Bonaerense II		0,00	584.864.143,69	584.864.143,69	584.864.143,69	0,00	584.864.143,69	0,00	0,00
22.5.17.00 - Coonvenio Caja de Retiro Policia de la Provincia de Buenos Aires	Origen Provincial - Afectados	0,00	48.584.743,20	48.584.743,20	48.584.743,20	0,00	48.584.743,20	0,00	0,00
Total De gobiernos e instituciones provinciales y municipales		0,00	1.133.122.267,23	1.133.122.267,23	1.117.578.620,52	15.543.646,71	1.117.578.620,52	0,00	15.543.646,71
Total Transferencias de capital		0,00	1.509.173.536,13	1.509.173.536,13	1.485.742.562,33	23.430.973,80	1.485.742.562,33	0,00	23.430.973,80
33.0.00.00 - Recuperación de préstamos de corto plazo									
33.7.00.00 - De empresas públicas no financieras									
33.7.01.00 - Anticipo Jubilatorio	Origen Municipal - De libre disponibilidad	0,00	55.976.552,12	55.976.552,12	55.976.552,12	0,00	55.976.552,12	0,00	0,00
Total De empresas públicas no financieras		0,00	55.976.552,12	55.976.552,12	55.976.552,12	0,00	55.976.552,12	0,00	0,00

Filtro aplicado: Ejercicio: 2023 - Todos los Recursos - Fechas: 01/01/2023 al 30/12/2023 - Desagregado hasta Subconcepto

FOLIO N°



Municipalidad de
Villa Gesell

R.A.F.A.M.

ESTADO DE EJECUCION PRESUPUESTARIA DE RECURSOS

Del 01/01/2023 al 30/12/2023

Hoja: 15 de 16

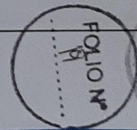
26/03/2024 15:05

Ejercicio: 2023

Jurisdicción: 1110102000 - Secretaria de Hacienda

Rubro - Descripción	Procedencia	Recurso Estimado	Modificaciones	Recurso Vigente	Recurso Devengado	Dif. entre Vigente y Devengado	Recursos Percibido	Dif. entre Devengado y Percibido	Dif. entre Cred. Vigente Percibido
Total Recuperación de préstamos de corto plazo		0,00	55.976.552,12	55.976.552,12	55.976.552,12	0,00	55.976.552,12	0,00	0,00
35.0.00.00 - Disminución de otros activos financieros									
35.1.00.00 - De disponibilidades									
35.1.01.00 - De caja y bancos									
35.1.01.18 - El Trabajo Dignifica	Origen Municipal - Afectados	0,00	100,00	100,00	0,00	100,00	0,00	0,00	100,00
35.1.01.66 - Torneos Juveniles Bonaerenses	Origen Provincial - Afectados	0,00	0,00	0,00	0,00	0,00	0,00	0,00	0,00
35.1.01.86 - Fondo Maquinaria Vial	Origen Municipal - Afectados	0,00	1.000,00	1.000,00	0,00	1.000,00	0,00	0,00	1.000,00
Total De caja y bancos		0,00	1.100,00	1.100,00	0,00	1.100,00	0,00	0,00	1.100,00
Total De disponibilidades		0,00	1.100,00	1.100,00	0,00	1.100,00	0,00	0,00	1.100,00
Total Disminución de otros activos financieros		0,00	1.100,00	1.100,00	0,00	1.100,00	0,00	0,00	1.100,00
37.0.00.00 - Obtención de préstamos									
37.5.00.00 - De provincias y municipalidades									
37.5.01.00 - De provincias y municipalidades a corto plazo									
37.5.01.01 - ASIG ESP.438-2023	Origen Provincial - De libre disponibilidad	0,00	0,00	0,00	0,00	0,00	0,00	0,00	0,00
37.5.02.00 - De provincias y municipalidades a largo plazo									
37.5.02.01 - Asig.Esp. Dto. 438/23	Origen Provincial - De libre disponibilidad	0,00	46.000.000,00	46.000.000,00	46.000.000,00	0,00	46.000.000,00	0,00	0,00
Total De provincias y municipalidades a largo plazo		0,00	46.000.000,00	46.000.000,00	46.000.000,00	0,00	46.000.000,00	0,00	0,00
Total De provincias y municipalidades		0,00	46.000.000,00	46.000.000,00	46.000.000,00	0,00	46.000.000,00	0,00	0,00

Filtro aplicado: Ejercicio: 2023 - Todos los Recursos - Fechas: 01/01/2023 al 30/12/2023 - Desagregado hasta Subconcepto






Municipalidad de
Villa Gesell

R.A.F.A.M.

ESTADO DE EJECUCION PRESUPUESTARIA DE RECURSOS

Del 01/01/2023 al 30/12/2023



Hoja: 16 de 16

26/03/2024 15:06

Ejercicio: 2023

Jurisdicción: 1110102000 - Secretaria de Hacienda

Rubro - Descripción	Procedencia	Recurso Estimado	Modificaciones	Recurso Vigente	Recurso Devengado	Dif. entre Vigente y Devengado	Recursos Percibido	Dif. entre Devengado y Percibido	Dif. entre Cred. Vigente Percibido
Total Obtención de préstamos		0,00	46.000.000,00	46.000.000,00	46.000.000,00	0,00	46.000.000,00	0,00	0,00
Total Jurisdicción Secretaria de Hacienda		8.745.806.500,58	3.927.169.030,71	12.672.975.531,29	13.678.406.006,67	-1.005.430.475,38	12.176.769.708,99	1.501.636.297,68	496.205.822,30
TOTAL GENERAL		8.745.806.500,58	3.927.169.030,71	12.672.975.531,29	13.678.406.006,67	-1.005.430.475,38	12.176.769.708,99	1.501.636.297,68	496.205.822,30

(Handwritten signature)
GUSTAVO N. BARRERA
Intendente Municipal
Municipalidad de Villa Gesell

